



**ANÁLISIS DE LA CALIDAD DE LAS REVELACIONES CONTENIDAS EN LOS
ESTADOS FINANCIEROS DE LA FUNDACIÓN INSTITUTO COLOMBIA POR LOS
AÑOS 2021 Y 2022**

JUAN DIEGO ROCHA BUENDIA

VALENTIA HERRERA NIEVES

EDWIN JUNIOR PADILLA MARIMON

TRABAJO DE GRADO PARA OPTAR AL TITULO DE CONTADOR PUBLICO

ESCUELA DE CONTADURIA PUBLICA

FACULTAD DE CIENCIAS ECONOMICAS ADMINISTRATIVAS Y CONTABLES

UNIVERSIDAD DEL SINU

SECCIONAL CARTAGENA

2023



**ANÁLISIS DE LA CALIDAD DE LAS REVELACIONES CONTENIDAS EN LOS
ESTADOS FINANCIEROS DE LA FUNDACIÓN INSTITUTO COLOMBIA POR LOS
AÑOS 2021 Y 2022**

JUAN DIEGO ROCHA BUENDIA

VALENTIA HERRERA NIEVES

EDWIN JUNIOR PADILLA MARIMON

TRABAJO DE GRADO PARA OPTAR AL TITULO DE CONTADOR PUBLICO

JORGE LUIS PUERTAS SALAS

MAGÍSTER

ESCUELA DE CONTADURIA PÚBLICA

FACULTAD DE CIENCIAS ECONOMICAS ADMINISTRATIVAS Y CONTABLES

UNIVERSIDAD DEL SINU

SECCIONAL CARTAGENA

2023



UNIVERSIDAD DEL SINÚ

Elías Bechara Zainúm

Seccional Cartagena

NOTA DE ACEPTACION

DIRECTOR(A)

JURADO(A)S

AGRADECIMIENTOS

En este momento quiero agradecerles a los docentes, por brindarme carácter, conocimiento, valores, gracias a ello soy en día una contadora digna de mi profesión, gracias por su paciencia, compartir su conocimiento con todos y cada uno de nosotros, su dedicación, perseverancia y respeto.

Le agradezco a mis padres, por apoyarme en mis sueños, por enseñarme que todo se hace con esfuerzo, todos los valores éticos y morales, por estar conmigo en mis buenos y malos momentos. Este honor se les dedico a ustedes, me siento orgullosa de ser su hija.

Valentina Herrera Nieves

Al finalizar este gran trabajo, en el cual hubo momentos buenos y otros llenos de algunas dificultades como lo es cualquier desarrollo de una tesis, me di cuenta de que el “premio” no es solo mío, sino que detrás de cada investigación, consulta o pregunta que realizaba había personas que estaban en su entera disposición para ayudarme y es por esto por lo que quiero abrirles un espacio y poder expresarles mi más sincero agradecimiento.

Primeramente y menos importante agradezco a Dios por haber permitido que cada una de las situaciones vividas se hayan superado y poder llegar a este logro, también a mi familia en especial a mis padres, ya que fueron fundamentales en la realización de este trabajo compartiendo conmigo cada uno de sus conocimientos de la vida y sus ideas.

Quiero expresar también mi agradecimiento a cada uno de los profesores que estuvieron siempre apoyándome en cualquier inquietud o pregunta relacionada con el desarrollo de la tesis, resalto su disponibilidad. Gracias por su paciencia y por el aporte que recibí de cada uno de ustedes.

Juan Diego Rocha Buendía

El principal agradecimiento es a Dios quien nos ha guiado y nos ha dado fortaleza para seguir adelante y el principal motivador para culminar este proceso y no dejarnos desistir.

A Nuestras familias por el apoyo constante a lo largo de este proceso.

Gracias a la Universidad por habernos permitido formarnos en ella, Gracias a Todas Las Personas que de Manera directa o indirecta nos apoyaron en este proceso.

No ha sido fácil el camino hasta ahora, pero gracias al aporte, al amor y al apoyo de todos y cada una de las personas que hicieron parte de este gran logro que hoy celebramos con éxito... les agradezco y hago presente mi gran afecto por todo y todos.

Edwin Junior Padilla Marimon

RESUMEN

Las normas internacionales de información financiera también conocidas como las NIIF son estos estándares contables globales que funciona para unificar todos aquellos criterios de los datos financieros que se deben presentar en el sector empresarial, con el fin de favorecer la realización de los negocios tanto nacionales como internacionales. El objetivo de este trabajo es analizar la calidad de las revelaciones contenidas en los Estados Financieros de la Fundación Instituto Colombia por los años 2021 y 2022. Los distintos artículos expuestos, sobre todo los libros “The investigation imitation of the Entry and Capital Structure in Concentrated Markets”, “las similitudes y divergencias de las normas” “Las normas internacionales de autoría” entre otras más, han sido claves para la identificación de propósitos y concepciones del tema en cuestión, y a partir del análisis de resultados respecto a las revelaciones de los Estados Financieros de la Fundación Instituto Colombia por los años 2021 y 2022, se llegó a la conclusión de, se ha podido notar la influencia que se ha ido engendrando la NIIF en los estados financieros y como el uso de las revelaciones han ido marcado un nuevo camino en la industria de la contabilidad para con los informes y registros del estado.

PALABRAS CLAVE: Revelaciones, Notas a los estados financieros, NIIF, Estados Financieros.

ABSTRACT

International financial reporting standards, also known as IFRS, are these global accounting standards that work to unify all those financial data criteria that must be presented in the business sector, in order to favor the conduct of both national and international business. The objective of this work is to analyze the quality of the disclosures contained in the Financial Statements of the Fundación Instituto Colombia for the years 2021 and 2022. The different articles exposed, especially the books "The investigation imitation of the Entry and Capital Structure in Concentrated Markets", "the similarities and divergences of the norms" "International norms of authorship" among others, have been key to the identification of purposes and conceptions of the subject in question, and from the analysis of results regarding the disclosures of the Financial Statements of the Fundación Instituto Colombia for the years 2021 and 2022, it was concluded that, it has been possible to notice the influence that the IFRS has been generating in the financial statements and how the use of disclosures has marked a new way in the accounting industry for state reports and records.

KEY WORDS: Disclosures, Notes to Financial Statements, IFRS, Financial Statements.

TABLA DE CONTENIDO

Introducción	1
1. El problema de investigación	2
1.1 Planteamiento del problema	2
1.1.1 Formulación del problema.....	3
1.2 Justificación de la investigación	3
1.3 Objetivos de la investigación.....	4
1.3.1 Objetivo General.....	4
1.3.2 Objetivos específicos	4
1.4 Delimitación de la investigación	5
2. Marcos de referencia	5
2.1 Antecedentes	5
2.2 Marco teórico.....	7
2.3 Marco conceptual	10
3. Marco metodológico	26
3.1 Enfoque de la investigación	26
3.2 Diseño y tipo de proyecto	26
3.2.1. Diseño de la Investigación	26
3.2.2 Tipos de investigación	27
3.3 Población y muestra del estudio	28
3.4 Instrumento de recolección de datos	28
4. Análisis de resultados	29

4.1. Capítulo I. Lineamientos normativos que orientan los principios subyacentes a la elaboración de revelaciones a los estados financieros bajo estándares Internacionales para Pymes NIIF. Modulo 8.....	29
4.2. Capítulo II. Aplicación de la Norma Internacional de Información financiera en materia revelaciones a los estados financieros de las Fundación Instituto Colombia por los años 2021 y 2022.....	42
4.3. Capítulo III. Modelo de Revelación de estados financieros para la Fundación Instituto Colombia.....	59
4.3.1. Estados financieros y notas a los estados financieros a 31 de diciembre de 2021.72	
4.3.2. Estados financieros y notas a los estados financieros a 31 de diciembre de 2021.79	
5. Conclusiones.....	86
6. Recomendaciones.....	88
7. Referencias Bibliográficas.....	90
Anexos	93

LISTA DE FIGURAS

Figura 1. Análisis de la respuesta a la pregunta: ¿Es usted contador de profesión?	45
Figura 2. Análisis de la respuesta a la pregunta: ¿Está su empresa legalmente constituida?	46
Figura 3. Análisis de la respuesta a la pregunta: ¿Cuántos años de antigüedad tiene su empresa?	46
Figura 4. Análisis de la respuesta a la pregunta: ¿Cuántos empleados tiene su empresa?	47

Figura 5. Análisis de la respuesta a la pregunta: ¿Cuántas personas manejan la contabilidad en su empresa?.....	48
Figura 6. Análisis de la respuesta a la pregunta: ¿En qué categoría de NIIF se encuentra su empresa?.....	49
Figura 7. Análisis de la respuesta a la pregunta: ¿Cuántos estados financieros maneja usted como contador en la Fundación Instituto Colombia en la actualidad?	49
Figura 8. Análisis de la respuesta a la pregunta: ¿Cuáles?	50
Figura 9. Análisis de la respuesta a la pregunta: ¿Cuántos estados financieros manejó usted como contador en la Fundación Instituto Colombia en los años 2021 y 2022?	51
Figura 10. Análisis de la respuesta a la pregunta: ¿Cuáles?	51
Figura 11. Análisis de la respuesta a la pregunta: ¿Sabe usted cuáles son los estados financieros que debe presentar ante la Superintendencia de Sociedades?	53
Figura 12. Análisis de la respuesta a la pregunta: ¿Cuáles son los elementos que usted ha estado utilizando en los estados financieros de la Fundación Instituto Colombia en los últimos tres años?	54
Figura 13. Análisis de la respuesta a la pregunta: ¿Cuáles son las bases de medición para la elaboración de los estados financieros que usted ha identificado en su empresa? de acuerdo con las políticas contables que sean relevantes para la comprensión los estados financieros.	55
Figura 14. Análisis de la respuesta a la pregunta: ¿Elabora usted todos los estados financieros que debe presentar ante la Superintendencia de Sociedades?	56
Figura 15. Análisis de la respuesta a la pregunta: ¿Maneja usted información suficiente para la elaboración de las notas a los estados financieros?	56
Figura 16. Análisis de la respuesta a la pregunta: ¿Conoce usted los principios subyacentes a la información a presentar en las notas a los estados financieros y cómo presentarlas?.....	57
Figura 17. Análisis de la respuesta a la pregunta: ¿Conoce usted cuál es el orden en el que debe presentar normalmente las notas a los estados financieros?.....	57

Figura 18. Análisis de la respuesta a la pregunta: ¿Cuáles son los indicios que ha identificado en la hipótesis de negocio en marcha en la empresa? 58

Figura 19. Análisis de la respuesta a la pregunta: ¿Presenta usted notas a los todos financieros de su empresa? 59

LISTA DE TABLAS

Tabla 1: *Concepto 1170 de febrero 11 de 2021, emitido por el CTCP, detalles importantes de la hipótesis de negocio en marcha.*..... 24

Tabla 2: *Presentación de documentos obligatorios y opcionales al no cumplir con la hipótesis de negocio en marcha.* 25

Tabla 3. *Lista de chequeo en la revisión de los estados financieros de la Fundación Instituto Colombia para determinar el grado de aplicación de la Norma Internacional de Información financiera en materia revelaciones.* 43

Introducción

Las notas a los Estados Financieros establecen los principios subyacentes a la información a presentar en las notas a los estados financieros y cómo presentarla. revela las políticas contables significativas seleccionadas y la información más sensible sobre las estimaciones y otros juicios empleados al aplicar dichas políticas contables. La revelación de los más importantes juicios de esta naturaleza permite a los usuarios de los estados financieros comprender mejor cómo se aplican las políticas contables, así como hacer comparaciones entre entidades con respecto a los fundamentos sobre los que la gerencia efectúa dichos juicios. Las notas proporcionan descripciones narrativas o desagregaciones de partidas presentadas en esos estados e información sobre partidas que no cumplen las condiciones para ser reconocidas en ellos.

Además de los requerimientos de esta sección, casi todas las demás secciones de esta NIIF requieren información a revelar que normalmente se presenta en las notas, con información adicional a revelar cuando sea necesario, dará lugar a estados financieros que logren una presentación razonable de la situación financiera, el rendimiento financiero y los flujos de efectivo de las PYMES. La información para revelar adicional es necesaria cuando el cumplimiento con requerimientos específicos de la NIIF para las PYMES sea insuficiente para permitir a los usuarios entender el efecto de transacciones concretas, otros sucesos y condiciones sobre la situación financiera de la entidad, su rendimiento financiero y los flujos de efectivo, Una entidad presentará las notas, en la medida en que sea practicable, de una forma sistemática. Una entidad hará referencia para cada partida de los estados financieros a cualquier información en las notas con la que esté relacionada.

Las notas presentarán información sobre las bases para la preparación de los estados financieros, y sobre las políticas contables específicas utilizadas, de acuerdo con los

párrafos revelarán la información requerida por esta NIIF que no se presente en otro lugar de los estados financieros; y proporcionarán información adicional que no se presenta en ninguno de los estados financieros, pero que es relevante para la comprensión de cualquiera de ellos.

1. El problema de investigación

1.1 Planteamiento del problema

En el marco conceptual emitido por las IASB - International Accounting Standards Board (Junta de Normas Internacionales de Contabilidad (2021), en el mes de septiembre de 20 y la sección 3 de las NIIF para Pymes Preparación y presentación de los Estados financieros modificada en 2015 que establece las bases para la presentación de los estados financieros donde permite asegurar su comparabilidad y análisis. Esta Norma establece requerimientos generales para la presentación de los estados financieros, guías para determinar su estructura y requisitos mínimos sobre su contenido. Dentro del proceso de preparación y presentación de la información financiera es indispensable que además de la elaboración del Estados de situación financiera, estado de resultados integrales, estado de flujos de efectivos y estado de cambios en el patrimonio las sociedades observen los principios subyacentes a la información a presentar en las notas a los estados financieros ya que estos proporcionan descripciones narrativas o desagregaciones de partidas presentadas en esos estados e información sobre partidas que no cumplen las condiciones para ser reconocidas en ellos.

Además de los requerimientos plasmados las revelaciones específicas que se deben presentar en las notas. La práctica contable en Colombia demuestra que la

información financiera se realiza con fines tributarios y sesgado a beneficios particulares, y que poco se enfoca en mostrar la realidad económica y financiera de las entidades, dejando así de cumplir sus cualidades y objetivos la información contable. Al revisar el conjunto completo de estados financieros de la Fundación Instituto de Colombia evidenciamos errores en la estructuración, omisión de partidas y sucesos importantes lo cual se constituye en un incumplimiento a los lineamientos u orientaciones abordadas en la Norma Internacional de Información Financiera para las Pymes. A partir de la observación directa y del análisis preliminar, se logra establecer la problemática planteada en relación con el tema de investigación lo cual da paso a la formulación de la pregunta problemas que abordaremos con el desarrollo de los objetivos planteados.

1.1.1 Formulación del problema

¿Por qué analizar la calidad de las revelaciones contenidas en los estados financieros de la fundación instituto Colombia por los años 2021 y 2022?

1.2 Justificación de la investigación

Al considerar el actual escenario de migración hacia estándares internacionales en materia de normalización contable en Colombia en Colombia y consecuentemente los cambios inherentes a la revelación de hechos económicos en los estados financieros preparados bajo estándares internacionales para las pymes, se puede observar como a pesar de que las necesidades de los usuarios de la información financiera es variable tanto interno como externo, muchas veces las organizaciones limitan la calidad de las revelaciones a fin de omitir, distorsionar o ocultar información que pueda afectar su

reputación, en algunos casos también por desconocimiento a la exigencia de los nuevos marcos normativos.

Por lo anterior la importancia del presente proyecto radica en analizar la calidad de las revelaciones contenidas en los estados financieros que realiza la Fundación Instituto Colombia y su consistencia con los lineamientos establecidos en las NIIF para Pymes. Lo anterior a través de instrumentos de análisis sobre los estados financieros de compañía que han realizado el proceso de adopción de normas internacionales de información financiera pertenecientes al grupo 2.

1.3 Objetivos de la investigación

1.3.1 Objetivo General

- Analizar la calidad de las revelaciones contenidas en los Estados Financieros de la Fundación Instituto Colombia por los años 2021 y 2022.

1.3.2 Objetivos específicos

- Identificar los lineamientos normativos que orientan los principios subyacentes a la elaboración de revelaciones a los estados financieros bajo estándares Internacionales para Pymes NIIF.
- Determinar el grado de aplicación de la Norma Internacional de Información financiera en materia revelaciones a los estados financieros de las Fundación Instituto Colombia por los años 2021 y 2022.

- Proponer un modelo de Revelación de estados financieros para la Fundación Instituto Colombia.

1.4 Delimitación de la investigación

Espacial

Análisis de la calidad de las revelaciones contenidas en los estados financieros de la Fundación Instituto Colombia. Delimita Cartagena espacialmente a la Fundación Instituto Colombia.

Temporal

El estudio se llevará a cabo en el lapso de tiempo del año 2021 al año 2022.

2. Marcos de referencia

2.1 Antecedentes

A continuación, se presentan diferentes investigaciones desde el campo local, situados en Colombia, relacionado con el problema de investigación el análisis de la calidad de las revelaciones contenidas en los estados financieros.

Como primer antecedente tenemos a (Guevara & Henao, 2018), los cuales realizaron una investigación acerca del cumplimiento con la implementación de la NIIF en Colombia, a través de su estudio se conceptualizan la relevancia de los instrumentos financieros, la evolución de estas normatividades y la importancia de revelaciones de instrumentos financieros. Como parte de su metodología seleccionaron empresas representativas del mercado, presentando una muestra total de 55 empresas obteniendo

los estados financieros de cada una de las compañías seleccionadas en las fechas del 31 de diciembre del año 2016, la lista de la revelaciones de IF a verificar en los estados financieros, fue construida a criterio de los investigadores, basados en los requerimientos de NIIF 7, y en el checklist de información a revelar basado en NIIF, evaluando 16 revelaciones sobre IF en la cual se clasificaban en cuatro categorías revelaciones generales, sobre atributos del costo amortizado, sobre deterioro y riesgos de IF.

Por otra parte, para el cumplimiento de las revelaciones por cada compañía se utilizó suma del cumplimiento de estas, reconociendo que todas las revelaciones disponen de la misma importancia para los usuarios de los estados financieros. Como resultados y conclusiones a este se destaca que las empresas obtenidas cumplen con el primer parámetro fundamental de las revelaciones de los IF medido a costo amortizado, por otra parte, indica que, las revelaciones manifiestan que se debe hacer un riesgo de mercado, debido a que, aunque las empresas reconocer distintas situaciones que presentan un riesgo, estas no lo cuantifican ni realizan el análisis de sensibilidad.

El siguiente estudio, realizado por (Barbosa, Chagualo, & Jessica, 2018) es una revisión literaria científica y documental con el fin de conocer las similitudes y divergencias entre la norma colombiana de contaduría y las internacionales en el tema de revelaciones y notas a estados financieros, utilizando como metodología se utilizó la revisión de las distintas revelaciones (ya sea en resumen de políticas contables significativas, en notas o en juicios los cuales que no hagan parte de los relativos de las estimaciones), como resultados se realizó una comparación detallada de la normatividad de estudio, arrojando que las revisiones expuestas, se encuentran directamente relacionadas las revelaciones con la presentación del cumplimiento de las NIIF, la

normativa internacional demanda la presentación razonablemente de estados financieros, el desempeño financiero, la situación financiera y los flujos de efectivo de una entidad, concluyendo así que, la presentación de la norma NIIF representa aportes e información detallada que se adjuntan de manera significativa permitiendo información de apoyo para las partidas presentadas en los estados financieros en el mismo orden en que se presente cada estado y cada partida.

Por último, el estudio de elaboración de revelaciones para los estados financieros en el año 2015 en la empresa BEMSA S.A.S realizado por (Osorio, 2016), teniendo como objetivo la construcción de revelaciones de los estados financieros bajo las normas internaciones de la información financiera, analizando las principales variaciones de los estados financiero de la empresa mencionada del periodo del 2014 a 2015, realizar una matriz dofa con base en la construcción de esas revelaciones y revelar un paralelo entre las revelaciones de la compañía Bemsas bajo las normas internacionales de información financiera y la norma sección colombiana. Como resultado y conclusiones se obtuvo que, la empresa cumple con normativas vigentes, sin embargo, como recomendaciones se denotó que llegaría a ser importante una comunicación mas trascendental, para darle un mayor cumplimiento a las NIIF para Pymes y poder crear la cultura en la organización.

2.2 Marco teórico

Dentro del estado del arte se encuentran las siguientes investigaciones que hablan sobre las revelaciones de los estados financieros, aunque no se encuentra una enfocada al sistema de compensación lo cual sería un nuevo proyecto de grado que sería de utilidad para estas entidades.

The investigation imitation of the Entry and Capital Structure in Concentrated Markets: The Role of Financial Disclosures by incumbents, realizada por Bernard et al. (2021) donde se examinó si la disponibilidad pública de los operadores tradicionales del mercado de productos las divulgaciones financieras conducen a una mayor estructura de capital que imita a los operadores tradicionales por parte de los participantes. Se evidenció que la imitación de los operadores tradicionales aumenta sustancialmente en los mercados concentrados una vez que las operaciones financieras establecidas en las declaraciones están disponibles públicamente. Los hallazgos arrojan luz sobre los efectos de la competencia financiera de las declaraciones divulgadas sobre las decisiones de financiación inicial de las empresas privadas y resaltar cómo surgen las dependencias de la estructura de capital entre empresas pares.

Asimismo, el trabajo the Importance of Quantifying Uncertainty: Examining the Effects of Quantitative Sensitivity Analysis and Audit Materiality Disclosures on Investor Judgments and Decisions, realizado por Eilifsen et al. (2021) plantean que los emisores de normas de todo el mundo han considerado cómo mejorar la comprensión de los usuarios de los estados financieros sobre la incertidumbre de la estimación contenida en muchos elementos de los estados financieros. Se examinaron dos revelaciones que se espera ayuden a los inversionistas a evaluar la confiabilidad de las estimaciones subjetivas del valor razonable: un análisis de sensibilidad cuantitativa (QSA) y el umbral de materialidad cuantitativa del auditor. Los resultados demuestran que se continúa considerando los tipos de divulgaciones que pueden ayudar a los inversionistas a comprender los aspectos más complejos y subjetivos de la información financiera.

En este orden de ideas, el trabajo The relationship between CEO capital incentives and the quality of accounting disclosures: new evidence, realizado por Wruck y Wu (2021)

en el cual se evidencia sobre la relación negativa entre los incentivos de capital de los CEO y la calidad de la divulgación contable. Se analizó un conjunto integral de variables de calidad de la divulgación, incluida la calidad de las acumulaciones discrecionales, la cantidad y calidad de las divulgaciones voluntarias, la precisión de la información de los estados financieros reportados y la calidad narrativa de las presentaciones regulatorias para crear índices de calidad de divulgación de información.

Respecto a búsquedas a nivel nacional, se ubica el trabajo realizado por Herrera y Díaz (2019) el cual tiene por título análisis del cumplimiento de las revelaciones en los estados financieros caso: empresa G1, Aerolínea Colombiana, años 2014 y 2017, cuyo objetivo fue analizar el cumplimiento de las revelaciones en el proceso de aplicación de la regulación contable pública regente para el año 2014 y 2017. La metodología utilizada fue mixta de tipo descriptivo y documental. La pesquisa aborda las revelaciones de la información financiera para el año 2014 bajo el Decreto 2649 de 1993 (Colombia). Los resultados para los dos periodos se percibe incertidumbre que afecta a los usuarios de la información, lo cual posiblemente no genera confianza en los hechos económicos de la organización afectando la toma de decisiones de los inversionistas. Así mismo, el trabajo principales cambios generados en las revelaciones de los estados financieros de los fondos de empleados de la ciudad de Bogotá a partir de la convergencia a normas internacionales, realizado por Moyano et al. (2019), cuyo objetivo general fue identificar los principales cambios generados en las revelaciones a los estados financieros de los fondos de empleados de la ciudad de Bogotá a partir de la convergencia a normas internacionales información financiera; buscando dar respuesta a la pregunta problema ¿cuáles son las características de los indicadores de riesgo que se presentan en los fondos de empleados a partir de las notas de revelación a los estados financieros bajo normas internacionales de

la información financiera? La metodología consistió en analizar exclusivamente a las entidades que reportaron información de revelación de estados financieros durante los años 2016, 2017 y 2018.

2.3 Marco conceptual

Las Normas Internacionales de Auditoría (IAS en inglés, o NIA en español) fueron creadas y emitidas por la Junta del Comité de Normas Internacionales de Contabilidad (IASB) (2011) para el periodo 1973 – 2001. Este fue el principio de las NIIF, como el intento de armonizar, unificar y entender la contabilidad de toda la Unión Europea; sin embargo, esta idea se difundió rápidamente y se implementaron las NIIF a nivel global, es decir que se pasó de las NIA a las NIIF gracias a la necesidad de su masificación y a la acogida que tuvo el proyecto; de esta manera, la International Accounting Standards Board (IASB) (2002) se encargó de establecer las NIIF como reglamentación internacional para la regulación de las finanzas internacionales. En este contexto, las NIIF fueron diseñadas como un lenguaje internacional, de modo que las cuentas de las empresas sean comprensibles y comparables.

También podría concluirse que las NIIF son una consecuencia de la creciente interacción comercial entre negocios y empresas a nivel internacional hasta el punto de llegar a reemplazar las diferentes normas contables que se han creado en cada nación. Colombia adoptó las Normas Internacionales de Información Financiera (NIIF) y las legalizó mediante la Ley 1314 de 2009. Esta Ley permitió la clasificación de las empresas en tres grupos: El grupo 1. Aplica a emisores de valores y entidades de interés público. Adicionalmente las empresas con activos superiores a 30.000 SMMLV o que su nómina supere los 200 trabajadores, que cumplan con alguno de los requisitos como se ser

subordinada cuatro o sucursal de una compañía extranjera que aplique NIIF, ser subordinada a empresas nacionales deban aplicar las NIIF, que realicen importaciones o exportaciones que represente más del 50% de las compras del año anterior al ejercicio de las NIIF. La fecha para la generación del balance de apertura se debió realizar el 1 de enero de 2014.

Al analizar la reglamentación de las NIIF, en el primer comparativo debió generarse el 31 de diciembre de 2014. Finalmente, el reporte de estados financieros debió hacerse el 31 de diciembre de 2015. El grupo 2. Aplica a empresas que no cumplan con los requisitos para pertenecer al grupo 1 y que tengan activos totales entre 500 y 30.000 SMMLV o tengan entre 11 y 200 trabajadores y que no sean emisores de valores ni de interés público. Microempresas que tengan activos totales excluida la vivienda por un valor máximo por un máximo de 500 SMMLV o planta de personal no superior a los 10 trabajadores y cuyos ingresos brutos anuales sean iguales o superiores a 6.000 SMMLV. La fecha para la generación del balance de apertura se debió realizar el 1 de enero de 2015. El primer comparativo debió generarse el 31 de diciembre de 2015. Finalmente, el reporte de estados financieros debió hacerse el 31 de diciembre de 2016.

Por último, el grupo 3. Aplica a pequeñas empresas y microempresas, donde los estados financieros y revelaciones se realizarán de manera abreviada. Microempresas que tengan activos totales excluida la vivienda por un valor máximo de 500 SMMLV o planta de personal no superior a los 10 trabajadores y que no cumplan con los requisitos para pertenecer al grupo 2 Se tiene en cuenta que la puesta en marcha de las NIIF es de carácter obligatorio. Por su parte, la Ley 1314 (2009) por la cual se regulan los principios y normas de contabilidad e información financiera y de aseguramiento de información aceptados en Colombia, se señalan las autoridades competentes, el procedimiento para su expedición y

se determinan las entidades responsables de vigilar su cumplimiento, con relación a la génesis de los nuevos marcos técnicos normativos de información financiera en Colombia.

Dicho lo anterior, se entiende que esta ley concede facultades al Ejecutivo para intervenir la economía, limitar la libertad económica y, a partir de ello, expedir “normas de contabilidad, de información financiera”, mediante las cuales se busque el cometido legal de producir una información financiera que se prepare y se emita, teniendo en cuenta el desarrollo de las bondades allí planteadas. La emisión de los estándares de contabilidad adoptados en Colombia proviene de los promulgados por la International Accounting Standards Board (IASB) entidad que pertenece a la International Financial Reporting Standards Foundation (IFRS), con sede en Londres. La estructura actual de estos entes viene del año 2001, no obstante que su origen data del año 1973 con la creación de su antecesor, la International Accounting Standards Committee (IASC).

La función central del IASB es preparar y emitir los estándares internacionales de presentación de reportes financieros, conocidos como Normas Internacionales de Información Financiera (NIIF) (IFRS, por sus siglas en inglés), función que implica la emisión de borradores para exposición pública y la aprobación y emisión de interpretaciones de las directrices internacionales, interpretaciones que son formuladas por el International Financial Reporting Interpretations Committee (IFRIC), otra entidad dependiente de la Fundación IFRS (International Accounting Standards Board (IASB), 2002). El objetivo de la función central del IASB es emitir un conjunto de normas contables de uso global, el cual atiende a través de buscar y promover su adopción en el mayor número de países mediante alianzas con entidades influyentes como la Organización para la Cooperación y el Desarrollo Económico (OCDE), motor de su entrada a Colombia, normas encaminadas a “ayudar a los participantes en los mercados de capitales de todo el mundo, y a otros

usuarios, a tomar decisiones económicas”, tal como reza el prólogo de la Norma Internacional de Información Financiera para las pymes (International Accounting Standards Board (IASB), 2002).

Así, este objetivo de la NIIF para las pymes coincide, como debe ser, con lo expuesto en el marco conceptual para la información financiera, el cual plantea y desarrolla los conceptos que se encuentran de fondo en las normas internacionales. Según este marco, el objetivo de la información financiera se centra en suministrar información que sea útil a los inversores, prestamistas y otros acreedores existentes y potenciales “, decisiones que considera “dependen de la rentabilidad que esperen obtener de una inversión en esos instrumentos, por ejemplo, dividendos, pagos del principal e intereses o incrementos del precio de mercado” (International Accounting Standards Board (IASB), 2002). En este sentido, si los objetivos de las NIIF y de la NIAS para las pymes se mueven sobre la información que debe ser entregada a inversores de mercados de capitales que requieren de una rentabilidad y un incremento en el precio de mercado de la sociedad receptora de su inversión, es claro que toda su construcción está enfocada a las entidades que tienen ánimo de lucro, por ser ellas las únicas capaces de responder a esas expectativas.

Lo anterior, no solo es sindéresis en la formulación del juicio que se desprende de los objetivos señalados. El IASB lo expresa tanto en la norma internacional como en la NIIF para las pymes (International Accounting Standards Board (IASB), 2002). Con respecto a los estados financieros, las sociedades deberán abordar el proceso desde los principios definidos en la NIIF para las pymes, en busca de responder, con ellos, a las expectativas de información de sus usuarios. La sección 3 de esa norma determina lo que llama “un conjunto completo de estados financieros”, integrado por un estado de situación financiera, un estado de resultados preparado bajo el enfoque de un único estado o bajo el enfoque

de los dos estados, un estado de cambios en el patrimonio, un estado de flujos de efectivo y las notas a ellos que contienen las revelaciones exigidas (International Accounting Standards Board (IASB), 2002).

De esta manera, es de resaltar, que la Norma Internacional facilita presentar un único estado de resultados y ganancias acumuladas, en lugar del estado de resultado integral y el estado de cambios en el patrimonio, así como también permite que los estados presentados se llamen de forma diferente a como ella lo dice, por supuesto, siempre que dicho cambio de nombre no conduzca a confusión en el usuario. Una vez definido el contenido de los estados financieros en las secciones 3, 4, 5, 6, 7,8, ellos son aplicables a la representación de las ESAL. Con todo, atendiendo siempre a los criterios expuestos en la norma internacional y de acuerdo con previsiones particulares aquí previstas, las sociedades podrán acudir a registrar y representar sus transacciones y estados financieros a través del método de contabilidad de fondos.

Posteriormente, para el registro y representación de transacciones, una sociedad aplicará los criterios de reconocimiento y medición expuestos en la NIIF para las pymes, pero efectuará su registro asociando los elementos de activos, pasivos, ingresos y gastos para cada fondo individual, entendiendo por tal cada uno de los “grupos de actividades similares ligadas a una misma clase de recursos en función de sus restricciones”, según definición del CTCP en su Documento de orientación técnica No. 014 (International Accounting Standards Board (IASB), 2002). Las revelaciones, en la medida en que los fundamentos sobre los cuales se encuentra construida la norma Internacional difieren sustancialmente del modelo contable en que se encontraba operando el sistema de información en Colombia, lejos el nuevo marco normativo de reconocer partidas sobre criterios jurídicos como la propiedad, o a partir de elementos formales como la factura, las

revelaciones son parte trascendental en el conjunto completo de estados financieros (International Accounting Standards Board (IASB), 2002).

En el caso particular de las ESAL, los juicios que deberá construir la gerencia de una entidad para desarrollar y aplicar unas políticas contables que la conduzcan a emitir información financiera relevante para la evaluación de la capacidad de gestión y la medición del riesgo moral y fiable libres de sesgo, prudentes y completos, deberán ser materia de revelación en las notas a los estados financieros. Algunos ejemplos de estas revelaciones, adicionales a las solicitadas en la norma internacional, son: Para la cuenta de inventarios, deberá revelar la forma como adquirió el control de los elementos. Si se recibieron por donación, revelar cómo fueron valorados en ese momento, los criterios para la medición del deterioro (International Accounting Standards Board (IASB), 2002). Para la cuenta de propiedad, planta y equipos, deberá revelar el origen de los bienes que lo integran, los criterios de reconocimiento y medición inicial y posterior. Si las sociedades cuentan entre sus activos con bienes sobre los cuales no es posible establecer un valor, o no es posible hacerlo sin costo o esfuerzo desproporcionado, deberá revelar estos hechos y las razones por las que la aplicación de la norma conlleva un costo o esfuerzo desproporcionado (International Accounting Standards Board (IASB), 2002).

Para conocer más a fondo las distintas maneras en como se aborda el tema los estados financieros bajo NIIF hablaremos un poco más acerca de su conceptualización y como toda la información que se presenta ante los distintos parámetros son abordadas desde una vista general (Portal líder en Colombia en producción de información contable y tributaria, 2022).

Los estados financieros son aquellos procesos importantes en el marco de la reactivación económica debido a que esta permite visibilizar los escenarios actuales que

hay en las organizaciones. Estos estados financieros vienen siendo aquellos documentos estructurados con el propósito de demostrar la información sobre la situación financiera y los resultados de una persona o en el caso en que se está manejando, una empresa. Estos documentos son realizados en un periodo determinado teniendo en cuenta su utilidad a la hora de tomar decisiones. Para el logro de estos objetivos la información debe garantizar confianza y posibilidad de contraste, teniendo en cuenta las características cualitativas de la información financiera, que la información deba ser relevante, completa, neutral y libre de error, comparable, verificable, oportuna, y por supuesto para el entendimiento de muchas personas, debe ser comprensible (Portal líder en Colombia en producción de información contable y tributaria, 2022).

Tipos de estados financieros:

Para hablar de los estados financieros se debe saber que estos se dividen en individuales, separados o consolidados. Los estados financieros individuales, son aquellos informes realizados por las entidades que no tienen control sobre ninguna otra, aunque si hacen parte de un grupo económico, estos presentan sus estados de manera individual. Los estados financieros separados son informes de una entidad matriz, es decir, las inversiones, asociadas, controladas, y negocios conjuntos son estipuladas como simples instrumentos financieros o por otra parte, se miden como método de participación patrimonial. Y los estados financieros consolidados presentan la información de una casa matriz y todas las entidades incluidas en su perímetro, asimilándose como una sola entidad, en este punto la obligación de consolidar estos financieros se analiza con las NIIF 10 y la sección 9 del estándar para Pymes, indicando el control de los estados financieros (Portal líder en Colombia en producción de información contable y tributaria, 2022).

Los elementos de los estados financieros:

Los elementos se componen por; los activos, pasivos y patrimonio, los cuales componen el balance general o estado de situación financiera, los ingresos, costos y gastos son el estado de los resultados. Para esclarecer un poco mas estos términos, en el marco conceptual de la información financiera contenido en el decreto único reglamentario 2420 de 2015 se exponen los elementos mencionados anteriormente, asimilándolos como lineamientos para la presentación de los estados financieros; el activo; son los recursos económicos presentes controlados por la entidad como resultado de sucesos pasados, el pasivo; es la obligación presente de la entidad de transferir un recurso económico como resultados de sucesos pasados, el patrimonio, es la parte residual de los activos de la entidad, una vez deducidos por los pasivos, los ingresos; con los incrementos en activos o disminuciones en los pasivos que dan lugar a incrementos en el patrimonio, y los gastos; los las disminuciones en los activos o incremento de los pasivos que dan lugar a disminuciones en el patrimonio.

Ejemplificación de los lineamientos de los elementos de los estados financieros.

Activos =	Pasivos + Patrimonio
Utilidad o perdida =	Ingresos - Costos y Gastos

Obtenido de: (Portal Líder en Colombia en producción de información contable y tributaria, 2022).

Los cinco estados financieros de un empresa.

Para poder presentar los estados financieros las entidades deben presentar dependiendo de su grupo de aplicación y definido en los Estándares Internacionales los siguientes informes. Para las entidades las cuales corresponden al grupo 1 y 2 deben

presentar; estado de situación financiera, estado de resultados y del otro resultado integral, estado de cambios en el patrimonio, estado de flujos de efectivo, nota a los estados financieros, mientras que en el grupo 3, solo debe presentar; estado de situación financiera, estado de resultados y las notas de los estados financieros. Ahora, si se habla de el caso particular con pymes, existen tres posibles composiciones a presentar como estado financieros del periodo. Como opción 1 se presentan; el estado de situación financiera, estado de resultados, estado del otro resultado integral, estado de cambios en el patrimonio, estado de flujos de efectivo y por supuesto notas de los estados financieros. En la opción 2 se presentan los elementos de; el estado de situación financiera, el estado del resultado integral, estado de cambios en el patrimonio, estado de flujos de efectivo, y notas de los estados financieros. Por ultima, como opción 3 se encuentran; ; el estado de situación financiera, estado de resultados y ganancias acumuladas, estado de flujos de efectivo y notas a los estados financieros (Portal líder en Colombia en producción de información contable y tributaria, 2022).

Estado de situación financiera.

El estado de situación financiera conocido como el balance general presenta las partidas del activo, pasivo y patrimonio. De acuerdo a las partidas del activo estas en su medida se presentan; el efectivo y equivalente del efectivo, propiedades de inversión, activos financieros, inversiones contabilizadas utilizando el método de participación patrimonial, deudores comerciales y otras cuentas por cobrar, inventarios, activos biológicos, propiedades, plata y equipo, activos intangibles, activos mantenidos para la venta. En las partidas de pasivos tienen lugar; pasivos financieros, acreedores comerciales por pagar y otras cuentas por pagar, pasivos y activos por impuestos corrientes, provisiones, pasivos y activos por impuestos diferidos, pasivos mantenidos para la venta. Y

por último está las partidas del patrimonio, cuenta con; capital emitido y reservas atribuibles a los propietarios y participaciones no controladoras. Es importante saber que cada entidad tiene la potestad de definir una estructural para el estado de situación financiera siguiendo los estándares internacionales, permitiendo agregar partidas adicionales, encabezamientos y subtotales cuando la información resulte relevante para la comprensión del estado financiero (Portal Líder en Colombia en producción de información contable y tributaria, 2022).

Estándar para Pymes.

En esta sección se brinda dos opciones para poder presentar la situación financiera. En primera instancia es la de clasificar las partidas entre corrientes y no corrientes y la segunda; organizarlas de acuerdo a la liquidez.

Estado del resultado y estado de resultado integral.

El estado de resultado es uno de los 5 estados financieros más básicos del propósito general, componiéndose en las partidas de ingresos; que se dividen en ingresos operacionales y no operacionales, los gastos; que se dividen en gastos operacionales y no operacionales y los costos, con aquello se permite señalar si la entidad en cuestión tuvo utilidades o pérdidas. Ahora, cuando se habla del estado de resultado integral este viene siendo aquel informe que contiene el resultado del periodo y de otras partidas, en donde gracias a este se evalúa de una manera global la operación de la entidad. “Los párrafos 5.4 (b) y 14.8 del Estándar para Pymes contienen las partidas que deben presentarse en el otro resultado integral” y “el párrafo 5.5 (g) explica que estas partidas deben dividirse entre aquellas que no se reclasifican posteriormente en el resultado del período y las que sí pueden reclasificarse” (Portal Líder en Colombia en producción de información contable y tributaria, 2022).

Estados de flujo de efectivo.

Este componente se utiliza para evidenciar los cambios sobre el efectivo generado y utilizado en las actividades operativas, de financiación e inversión de la entidad en cuestión. Su utilidad suministra la información para evaluar la capacidad que se tiene para generar efectivo o el equivalente de este, además de saber el uso que se hace de estos recursos, por tanto existen dos métodos para realizarlo, los son el método directo y método indirecto. El método directo presenta por separado las principales categorías de cobros y pagos mientras que el indirecto, presenta las ganancias o pérdidas en términos netos, que después son corregidos por el efecto de transacciones no monetarias (Portal líder en Colombia en producción de información contable y tributaria, 2022).

Estado de cambios en el patrimonio.

Su principal objetivo es informar al usuario o a los usuarios de la información financiera sobre las variaciones presentadas en esta cuenta. En el párrafo 6.3 del estándar para Pymes se establece que mínimamente el estado de patrimonio debe contener el resultado total del periodo, los efectos de la aplicación o Re expresión retroactiva de las cifras y una conciliación al final del período, en la que se indiquen los cambios en el resultado, otro resultado integral y transacciones de los propietarios (Portal líder en Colombia en producción de información contable y tributaria, 2022).

Notas a los estados financieros.

Como se ha de conocer las notas reflejan aquella información necesaria por las normas internacionales con el fin de entender las cifras reportadas en los estado financieros. Estas notas se anexan y hacen parte de los estados financieros permitiendo a su vez al usuario o usuarios comprender las políticas contables utilizadas para la

elaboración de los estados financieros que los afectan de manera significativa (Portal líder en Colombia en producción de información contable y tributaria, 2022).

¿Qué son los estados financieros?

Los estados financieros en el proceso de cierre contable son importantes en el marco de la reactivación económica, en el cual la información contable permite visibilizar el escenario actual de las organizaciones.

¿Cómo se elaboran las notas a los estados financieros?

Como mencionamos líneas atrás, las notas a los estados financieros permiten que un usuario entienda las políticas contables utilizadas para la elaboración de los estados financieros y las evaluaciones emitidas por la gerencia que pueden afectar los informes. El párrafo 4 de la sección 8 del Estándar Internacional para Pymes establece que las notas deben incluir:

- “Una declaración en la que se exponga que los estados financieros han sido elaborados cumpliendo con el Estándar Internacional para Pymes.
- Un resumen de las políticas contables significativas aplicadas.
- Información de apoyo para las partidas presentadas en los estados financieros, en el mismo orden en que se presente cada estado y partida.
- Cualquier otra información por revelar” (Portal líder en Colombia en producción de información contable y tributaria, 2022).

¿Como se elaboran los estados financiero?

Los estados financieros son el producto de un proceso contable el cual aborda 4 pasos los cuales son verídicos para el proceso de demostración y ratificación

de la información. El primer paso consiste en el reconocimiento; en el cual se identifica el hecho económico, el cual corresponde a un movimiento activo, pasivo, de ingreso o de gasto. Como segundo paso está la medición inicial y medición posterior; lo cual se refiere donde se termina el valor el cual será reconocido el hecho económico en el momento en que se ve involucrada la contabilidad (inicial) o cuando se va a presentar la información (posterior). En el tercer paso se encuentra la presentación, como su nombre lo indica se pone en conocimiento a los terceros interesados de la información contable. Y por último, ésta la revelación, la cual consiste en informar acerca de aquellos orígenes de los hechos económicos. Los estados financieros son el resultado de los procesos anteriormente dicho, para poder ser emitidos, estos deben pasar primeramente por un apto cierre de contable (Portal Líder en Colombia en producción de información contable y tributaria, 2022).

¿Qué es un cierre contable?

Es aquella actividad anual en la cual se basa en obtener los resultados ya sean de utilidad o pérdida, de una entidad en específico. Para la obtención de esta información se revisan todos los ingresos, costos, gastos, de la compañía. Para poder realizar el cierre contable se debe seguir una serie de pasos:

- “Cancelar las cuentas de ingresos, costos y gastos contra el patrimonio, para determinar el resultado del ejercicio.
- Efectuar el inventario, la conciliación bancaria, el cálculo de las depreciaciones y pérdidas asociadas a los activos y, en general, todas las actividades tendientes a la revisión de cada una de las partidas de los estados financieros.

- Realizar la conciliación y cierre de los documentos electrónicos (factura electrónica, nómina electrónica, entre otros).
- Evaluar los indicadores de deterioro patrimonial y riesgo de insolvencia.
- Realizar el cálculo de la hipótesis de negocio en marcha, el cual influye directamente en la presentación de los estados financieros.
- Evaluar el no encontrarse bajo la presunción de inoperatividad, la cual, cuando es otorgada a una empresa, resulta en un indicio de que no está en funcionamiento” (Portal líder en Colombia en producción de información contable y tributaria, 2022).

¿Cuándo debe realizarse el cierre contable?

Teniendo en cuenta todos los procesos a realizar, terminado los protocolos estipulados el cierre contable debe realizarse finalizado toda aquella actividad, por tanto para la obtención de y proceso exitosos, se sugiere que; se identifiquen los marcos técnicos normativos que rigen la entidad, elaborar un balance de comparación revisando los saldos y movimientos de la cuenta, revisar cada una de las cuentas y conciliando así mismo los saldos contables y fiscales, posterior a esto se da la realización de los ajustes y contabilizaciones, se calcula la provisión de la venta, el impuesto diferido, obtenido lo anterior realizar el cierre de cuentas de resultados en el software requerido, por supuesto evaluar el cumplimiento de las hipótesis en marcha y por ultimo está la realización e interpretación de los estados financieros (Portal líder en Colombia en producción de información contable y tributaria, 2022).

Hipótesis de negocio en marcha.

En este aspecto de los requerimientos marcos técnicos-normativos se habla de los grupos 1, 2 y 3, mencionados anteriormente, esto, con el fin de que las entidades continúen operando teniendo en cuentas sus fechas establecidas. Ahora es importante conocer que cuando las hipótesis de negocio en marcha no se cumplen, están se van a establecer en un marco normativo un poco diferente, esta es conocido como anexo 5 del URD el cual exige que los pasivos y activos de midan por el valor neto. Para saber si se

está cumpliendo la hipótesis de negocio en marcha se debe tener en cuenta; el tipo de indicio y las fuentes de incertidumbre.

Tabla 1: Concepto 1170 de febrero 11 de 2021, emitido por el CTCP, detalles importantes de la hipótesis de negocio en marcha.

Tipo de indicio	Fuente de la incertidumbre
Financieros	Posición patrimonial neta negativa o capital circulante negativo.
	Préstamos a plazo fijo próximos a su vencimiento sin perspectivas realistas de reembolso o renovación; o dependencia excesiva de préstamos a corto plazo para financiar activos a largo plazo.
	Indicios de retirada de apoyo financiero por los acreedores.
	Flujos de efectivo de operación negativos en estados financieros históricos o prospectivos.
	Ratios (indicadores) financieros claves desfavorables.
	Pérdidas operacionales sustanciales o deterioro significativo del valor de los activos utilizados para generar flujos de efectivo.
	Atrasos en los pagos de dividendos o suspensión de estos.
	Incapacidad de pagar al vencimiento a los acreedores.
	Cambio en la forma de pago de las transacciones con proveedores, pasando del pago a crédito al pago de contado.
Operativos	Incapacidad de obtener financiación para el desarrollo imprescindible de nuevos productos u otras inversiones esenciales.
	Intención de la administración de liquidar la entidad o de cesar sus actividades.
	Salida de miembros clave de la dirección, sin sustitución.
	Pérdida de un mercado importante, de uno o varios clientes clave, de una franquicia, de una licencia o de uno o varios proveedores principales.
	Dificultades laborales.
	Escasez de suministros importantes.
Otros	Aparición de un competidor de gran éxito.
	Incumplimiento de requerimientos de capital o de otros requerimientos legales, como los de solvencia o liquidez, en el caso de entidades financieras.
	Procedimientos legales o administrativos pendientes contra la entidad que, de prosperar, podrían dar lugar a reclamaciones improbables de satisfacer por parte de la entidad.

Cambios en las disposiciones legales o reglamentarias o en políticas públicas que previsiblemente afectarían negativamente a la entidad.

Catástrofes sin asegurar o aseguradas insuficientemente cuando se producen.

Obtenido de: (Portal líder en Colombia en producción de información contable y tributaria, 2022)

Es importante saber que el revisor fiscal, ni el editor de la realización de las evaluaciones es la persona adecuada para determinar si se cumple la hipótesis mencionada, ya que esta suele ser una revisión netamente del rol de la administración.

Tabla 2: *Presentación de documentos obligatorios y opcionales al no cumplir con la hipótesis de negocio en marcha.*

Informe	Propósito	Obligatorio	Opcional
Estado de los activos netos de liquidación	En el que presente sus activos y pasivos midiéndolos por el valor neto de liquidación.	X	
Estado de cambios en los activos netos de liquidación	En el que informe sobre cualquier cambio ocurrido en los activos y pasivos durante el período.	X	
Estado de operaciones de la liquidación	En el que resuma los ingresos y gastos obtenidos en el período, al igual que los cambios en el valor neto de liquidación de los activos y pasivos de la entidad.		X Si la entidad opta por no presentar este informe, deberá detallar en el estado de cambios en los activos netos de liquidación los ingresos y gastos del período, así como los cambios en el valor de los activos y pasivos.

Estado de flujos de efectivo en liquidación	En el que se muestren las entradas y salidas de efectivo del período.		X Si la entidad opta por no presentar este estado financiero, debe incluir en las notas a los estados financieros un detalle de los movimientos de efectivo del período.
Notas a los estados financieros	En las notas a los estados financieros la entidad debe desagregar la información de cada partida de los estados financieros.	X	

Obtenido de: (Portal líder en Colombia en producción de información contable y tributaria, 2022)

3. Marco metodológico

3.1 Enfoque de la investigación

La presente investigación tiene un enfoque inductivo, basado en un método cualitativo ya que las variables se les da respuesta mediante la revisión y el análisis de los datos de los estados financieros con el fin de conocer y afirmar si existen las revelaciones estipuladas por la NIIF.

3.2 Diseño y tipo de proyecto.

3.2.1. Diseño de la Investigación

El presente proyecto, se desarrolló mediante la investigación descriptiva documental a partir de la recopilación de información en diversas fuentes. Esto buscando realizar un

análisis de la calidad de las revelaciones contenidas en los estados financieros. Los estudios descriptivos buscan especificar las propiedades, las características y los perfiles de personas, grupos, comunidades, procesos, objetos o cualquier otro fenómeno que se someta a un análisis. Es decir, únicamente pretenden medir o recoger información de manera independiente o conjunta sobre los conceptos o las variables a las que se refieren, esto es, su objetivo no es indicar cómo se relacionan éstas (Hernandez et al., 2010, pág. 81).

3.2.2 Tipos de investigación

Para el desarrollo de la investigación se utiliza el diseño no experimental ya que las variables son independientes y no se pueden manipular. Según, Hernández (2010), afirma; que la investigación no experimental se realiza sin manipular deliberadamente variables y en los que se observan los fenómenos en su ambiente natural para después, analizarlos, a fin de inferir la solución al problema.

3.3 Población y muestra del estudio

Las fuentes utilizadas para la construcción del tema planteado y obtener los resultados que dan respuesta al objetivo de la investigación son dos: primarias y secundarias. En cuanto a las fuentes primarias se obtendrá mediante revisión a estados financieros de la Fundación Instituto Colombia. Las fuentes secundarias se emplearán con el fin de contextualizar la temática, esto a través de; libros, bases de datos y leyes normativas, etc.

3.4 Instrumento de recolección de datos

Como instrumento de recolección de datos se utilizaron las normas establecidas por las NIIF para identificar los lineamientos normativos que orientan los principios subyacentes a la elaboración de revelaciones a los estados financieros bajo estándares Internacionales para Pymes a lo largo de todo el desarrollo de la temática, así como también los documentos de datos contables de la empresa bajo estudio.

Otro de los instrumentos utilizados en el desarrollo del segundo objetivo específico fue un cuestionario que se empleó en una entrevista al contador de la empresa. Pues al verificar que la compañía no ha presentado el conjunto completo de los estados financieros ni las notas a los estados financieros, se procedió a la elaboración de un cuestionario en la herramienta de Google Form con el fin de identificar las causas por las que no se está cumpliendo con lo estipulado en la sección nueve para Estado de situación financiera y para estado de resultados en los años de estudio.

4. Análisis de resultados

4.1. Capítulo I. Lineamientos normativos que orientan los principios subyacentes a la elaboración de revelaciones a los estados financieros bajo estándares Internacionales para Pymes NIIF. Modulo 8.

Es importante que, en la formulación de la elaboración de las revelaciones a los estados financieros, la información debe ser clara y expuesta para que, cualquier persona pueda leerlo y no solo un contador. En las revelaciones a los estados financieros, existen unos lineamientos que permiten tener una organización y estructuración de la información de manera que, permite la observación y el análisis de todo (Economía fácil, 2022). En primera parte se tiene lo que son las notas, estas contienen información adicional para los estados financieros que presentan en específico cada entidad.

4.1.1. La estructuración de notas:

Primeramente, se presenta la información sobre las bases para la preparación de los estados financieros, además de las políticas contables específicas que tenga la entidad. Yéndonos a preparación de las bases de los estados financieros estaríamos hablando de; la moneda, el periodo fiscal, el tipo de negocio, siendo una información general (Economía fácil, 2022). Por parte de las políticas contables, estas serían específicamente cada uno de los tipos de partidas, es decir lo que la empresa haya escogido, es decir si los gasto se presentarán de forma funcional o por su naturaleza (Mendez, 2022). En segundo lugar, se revelará la información requerida por la NIIF que no se presente en otro lugar de los estados financieros, como lo es la nota del cumplimiento de las NIIF (IASCF, 2009). En tercer lugar,

evidentemente se proporcionará información adicional que no se presenta en ninguno de los estados financieros pero que de igual manera tiene relevancia para la comprensión de cualquiera de ellos (IASCF, 2009).

Entonces las notas a los estados financiero van a brindar visibilidad a aquellos que no es visible en los estados, con el fin de ayudar al poseedor de esos estados financieros a entender todo lo que ocurre con la empresa, conociendo la estructura y el comportamiento de esta. De igual manera para que esto se pueda presentar de manera optima estas notas requieren de un orden en específico, el cual se presenta a continuación (Economía fácil, 2022).

- Se realiza una declaración de que los estados financieros han sido hechos cumpliendo las normas de las NIIF para pymes.
- Se presentará un resumen de las políticas contables de la entidad aplicadas a los estados financieros.
- Se aporta información de apoyo para las partidas presentadas en los estados financieros siguiendo el orden en que se presente cada estado o partida.
- Cualquier información que se significativa a revelar para ayudar a la comprensión y al análisis de los estados financieros (IASCF, 2009).

Para un mejor análisis de los estados financieros, es bueno conocer se estructura una nota bajo NIIF, estos son establecidos mediante 8 puntos, siendo el primero la información general; en este punto se brinda información acerca de la empresa como lo es; el nombre completo de la empresa, Nit, dirección, como está compuesta la entidad. Como segundo punto se habla de las bases de elaboración, se expone que se está utilizando la NIIF para la elaboración de dichas presentando sus datos en pesos o dólares, es decir, que

los estados financieros consolidados se han elaborado de conformidad con la NIIF para pymes presentándose en pesos o dólares (Economía fácil, 2022).

Siguiendo con el tercer punto se tiene las políticas contables, en este punto se escriben las políticas contables hechas por la entidad en cuestión y que afecten la elaboración de los estados financieros, como por ejemplo el caso de los inventarios, si estos se llevan es por peso o promedio, en la inversiones si son al valor razonable o si son a costo amortizado y propiedad planta y equipo si es al costo o a valor del reevaluado, de esta manera se conoce cual es el tratamiento que tiene cada una de las cuentas de la empresa para así mismo hacer la revelación de las respectivas notas, de lo estados financieros (IASCF, 2009).

Como punto cuatro se puede relacionar un poco con el punto 3, este se trata de las fuentes clave de incertidumbre en la estimación, por ejemplo, el pago de los pasivos a largo plazo, donde la empresa debe explicar de que provienen y como se consideran que se va a realizar el pago. Como punto cinco, se tiene el ingreso de actividades ordinarias, es decir, explicar cual es la actividad económica principal de la empresa, las actividades que se desarrollan para poder recibir los ingresos, añadiendo a otros ingresos, esto lo tomaremos como punto seis; llamándolo de la misma forma como otros ingresos, en donde si existe, se debe explicar de actividad proviene estos ingresos. Punto siete, serían los costos financieros, los cuales se deben explicar la raíz de esos costos, y como punto numero ocho, serian las ganancias antes de impuestos, así como lo indica el ítem, se debe explicar y mostrar cual es la ganancia antes de los impuestos. Estos son algunos de los rubros que llevan las notas de los estados financieros (IASCF, 2009).

4.1.2. Información que revelar de las políticas contables.

En este caso se debe evidenciar cual o cuales son las bases de medición utilizadas en la elaboración de los estados financieros, además de todas las políticas contables que sean relevantes para la comprensión de aquellos estados financieros, estos rubros serian:

- Bases para la medición.
- Inversiones en asociadas.
- Reconocimiento de ingresos en actividades ordinarias.
- Costos por préstamos.
- Impuestos por ganancias.
- Propiedad de planta y equipo
- Deterioro de los activos
- Arrendamientos.
- Inventario.
- Deudores comerciales.
- Cuentas comerciales por pagar (Economía fácil, 2022).

4.1.3. Información sobre fuentes clave de incertidumbre y estimación

En este punto se habla de los supuestos claves acerca del futuro y otras fuentes de claves de incertidumbre en la estimación en la fecha de la que se informa, que tenga un riesgo significativo de ocasionar ajustes en la importación de los activos y pasivos dentro del ejercicio contable, ahora cuando hablamos de los activos y pasivos, deben visualizar los detalles como la naturaleza, el importe en libro al final del periodo en el cual se informa (Economía fácil, 2022). Entonces en general podemos decir, que las notas a los estados

financieros son una herramienta eficiente y significativa a la hora de explicar estos estados, y mostrar el panorama de empresa en un determinado momento (Economía fácil, 2022).

Mencionado lo anterior como manera introductoria, se procede a mostrar esta primera parte de manera estructural y fundamentada la información más relevante y significativa que hace parte para la entrega de una documentación significativa en los estados financieros, en función al estudio en cuestión. En este caso se dividirá en 5 partes las cuales serán:

1. Las notas a los estados financieros a partir de la información obtenida en la norma NIIF para pymes del 2015, ubicados en la sección 8.
2. Las políticas contables ubicadas en la sección 10 de la norma NIIF para pymes del 2015.
3. Declaración de cumplimiento.
4. Hipótesis de negocio en marcha.
5. Aspectos cualitativos y cuantitativos de las cifras de los estados financieros.

1. Sección 8: Notas a los estados financieros.

Alcance de la sección.

8.1. Esta sección establece los principios subyacentes a la información a presentar en las **notas** a los **estados financieros** y cómo presentarla. Las notas contienen información adicional a la presentada en el **estado de situación financiera**, **estado del resultado integral** (si se presenta), **estado de resultados** (si se presenta), **estado de**

resultados y ganancias acumuladas combinado (si se presenta), **estado de cambios en el patrimonio (si se presenta)** y **estado de flujos de efectivo**. Las notas proporcionan descripciones narrativas o desagregaciones de partidas presentadas en esos estados e información sobre partidas que no cumplen las condiciones para ser reconocidas en ellos. Los requerimientos de esta sección, casi todas las demás secciones de esta Norma requieren información a revelar que normalmente se presenta en las notas (IFRS, 2015)

Estructura de las notas.

8.2 Las notas:

(a) presentarán información sobre las bases para la preparación de los estados financieros, y sobre las **políticas contables** específicas utilizadas, de acuerdo con los párrafos 8.5 a 8.7;

(b) revelarán la información requerida por esta Norma que no se presente en otro lugar de los estados financieros; y

(c) proporcionarán información adicional que no se presenta en ninguno de los estados financieros, pero que es relevante para la comprensión de cualquiera de ellos.

8.3 Una entidad presentará las notas, en la medida en que sea practicable, de una forma sistemática. Una entidad hará referencia para cada partida de los estados financieros a cualquier información en las notas con la que esté relacionada (IFRS, 2015).

8.4 Una entidad presentará normalmente las notas en el siguiente orden:

(a) una declaración de que los estados financieros se ha elaborado cumpliendo con la NIIF para las PYMES (véase el párrafo 3.3 que se encuentra en las normas NIIF para Pymes 2015);

(b) un resumen de las políticas contables significativas aplicadas (véase el párrafo 8.5);

(c) información de apoyo para las partidas presentadas en los estados financieros en el mismo orden en que se presente cada estado y cada partida; y

(d) cualquier otra información a revelar (IFRS, 2015).

Información a revelar sobre las políticas contables.

8.5 Una entidad revelará lo siguiente, en el resumen de políticas contables significativas:

(a) la base (o bases) de medición utilizada para la elaboración de los estados financieros; y

(b) las otras políticas contables utilizadas que sean relevantes para la comprensión de los estados financieros (IFRS, 2015).

Información sobre juicios.

8.6 Una entidad revelará, en el resumen de las políticas contables significativas o en otras notas, los juicios, diferentes de aquéllos que involucran estimaciones (véase el párrafo 8.7), que la gerencia haya realizado al aplicar las políticas contables de la entidad y que tengan el efecto más significativo sobre los importes reconocidos en los estados financieros (IFRS, 2015).

Información sobre las fuentes clave de incertidumbre en la estimación.

8.7 Una entidad revelará en las notas información sobre los supuestos clave acerca del futuro y otras causas clave de incertidumbre en la estimación en la **fecha de presentación**, que tengan un riesgo significativo de ocasionar ajustes **significativos** en el **importe en libros** de los **activos y pasivos** dentro del ejercicio contable siguiente. Con respecto a esos activos y pasivos, las notas incluirán detalles de:

(a) su naturaleza; y

(b) su importe en libros al final del **periodo sobre el que se informa** (IFRS, 2015).

2. Sección 10: Políticas, estimaciones y errores contables.

Alcance de esta sección.

10.1. Esta sección proporciona una guía para la selección y aplicación de las **políticas contables** que se usan en la preparación de **estados financieros**. También abarca los **cambios en las estimaciones contables** y correcciones de **errores** en estados financieros de periodos anteriores (IFRS, 2015). Sin embargo, para propósitos del estudio en cuestión, solo se tomará la información relevante a partir de las políticas contables.

Selección y aplicación de las políticas contables.

10.2. Son políticas contables los principios, bases, convenciones, reglas y procedimientos específicos adoptados por una entidad al preparar y presentar estados financieros.

10.3. Si esta Norma trata específicamente una transacción u otro suceso o condición, una entidad aplicará esta Norma. Sin embargo, la entidad no necesitará seguir un requerimiento de esta Norma, si el efecto de hacerlo no fuera material.

10.4. Si esta Norma no trata específicamente una transacción, u otro suceso o condición, la gerencia de una entidad utilizará su juicio para desarrollar y aplicar una política contable que dé lugar a información que sea:

(a) relevante para las necesidades de toma de decisiones económicas de los usuarios; y

(b) fiable, en el sentido de que los estados financieros: (i) representen fielmente la situación financiera, el rendimiento financiero y los flujos de efectivo de la entidad; (ii) reflejen la esencia económica de las transacciones, otros sucesos y condiciones, y no

simplemente su forma legal; (iii) sean neutrales, es decir, libres de sesgos; (iv) sean prudentes; y (v) estén completos en todos sus extremos significativos (IFRS, 2015).

10.5. Al realizar los juicios descritos en el párrafo 10.4, la gerencia se referirá y considerará la aplicabilidad de las siguientes fuentes en orden descendente:

(a) requerimientos y guías establecidos en esta Norma que traten cuestiones similares y relacionadas; y

(b) definiciones, criterios de reconocimiento y conceptos de medición para activos, pasivos, ingresos y gastos, y los principios generales en la *Sección 2 Conceptos y Principios Generales ubicados en la norma NIIF para Pymes 2015* (IFRS, 2015).

10.6. Al realizar los juicios descritos en el párrafo 10.4, la gerencia puede también considerar los requerimientos y guías en las NIIF completas que traten cuestiones similares y relacionadas.

Uniformidad en las políticas contables.

10.7. Una entidad seleccionará y aplicará sus políticas contables de manera uniforme para transacciones, otros sucesos y condiciones que sean similares, a menos que esta Norma requiera o permita específicamente establecer categorías de partidas para las cuales podría ser apropiado aplicar diferentes políticas. Si esta Norma requiere o permite establecer esas categorías, se seleccionará una política contable adecuada, y se aplicará de manera uniforme a cada categoría (IFRS, 2015).

Cambios en las políticas contables.

10.8. Una entidad cambiará una política contable solo si el cambio:

(a) es requerido por cambios a esta Norma; o

(b) dé lugar a que los estados financieros suministren información fiable y más relevante sobre los efectos de las transacciones, otros sucesos o condiciones sobre la situación financiera, el rendimiento financiero o los flujos de efectivo de la entidad.

10.9. Las siguientes situaciones no constituyen cambios en las políticas contables:

(a) la aplicación de una política contable para transacciones, otros sucesos o condiciones que difieren sustancialmente de los ocurridos con anterioridad;

(b) la aplicación de una nueva política contable para transacciones, otros sucesos o condiciones que no ocurrieron anteriormente, o que no eran significativos; o

(c) un cambio en el modelo de costo cuando ya no está disponible una medida fiable del **valor razonable** (o viceversa) para un activo que esta Norma requeriría o permitiría en otro caso medir al valor razonable.

10.10. Si esta Norma permite una elección de tratamiento contable (incluyendo la base de medición) para una transacción específica u otro suceso o condición y una entidad cambia su elección anterior, eso es un cambio de política contable

10.10. A La aplicación por primera vez de una política que consista en la revaluación de activos, de acuerdo con la Sección 17 Propiedades, Planta y Equipo es un cambio de política contable que ha de ser tratado como una revaluación, de acuerdo con la Sección 17. Por consiguiente, un cambio del modelo del costo al modelo de revaluación para una clase de propiedades, planta y equipo se contabilizará de forma prospectiva (IFRS, 2015).

3. Sección 3: presentación de los estados financieros.

Declaración de cumplimiento.

Una entidad cuyos estados financieros cumplan la NIIF para las PYMES efectuará en las notas una declaración, explícita y sin reservas de dicho cumplimiento. Los estados

financieros no deberán señalar que cumplen la NIIF para las PYMES a menos que cumplan con todos los requerimientos de esta Norma (IFRS, 2015). Dicho lo anterior el usuario el cual es perteneciente a la información debe conocer las bases conceptuales sobre las que se presentan los estados financieros, un ejemplo de declaración de cumplimientos es:

“El Fondo de Empleados de la Industria Azucarera –FONEIA– está en proceso de preparación de sus estados financieros al corte del 31 de diciembre del 2015. La entidad aplica las disposiciones contenidas en el Estándar Internacional para Pymes, excepto por el tratamiento de los aportes de los afiliados, los cuales son tratados como patrimonio, en lugar de hacerlo como pasivos, según lo ordena el párrafo 22.6 del Estándar” (Portal líder en Colombia en producción de información contable y tributaria, 2022).

Teniendo en cuenta lo anterior, la entidad FONEIA no puede presentar estos estados financieros con una declaración de cumplimiento del Estándar Internacional para Pymes, en este caso este caso sería tratado como aporte como pasivos en lugar de asumirlos como patrimonio. La declaración de cumplimiento en una cuestión que requiere análisis y conclusión por parte de la administración evaluando permanentemente sus políticas contables ajustando en casos específicos tomando las medidas requeridas para su actualización.

4. Hipótesis de negocio en marcha.

“Una entidad no cumple la hipótesis de negocio en marcha cuando la administración (o sus propietarios) concluyen que no tienen la capacidad de evitar una liquidación de la entidad o el cierre del negocio”

Siguiendo con análisis de información financiera, se tiene en cuenta para este estudio la hipótesis de negocio en marcha, ya que es uno de los principios contables más importantes.

3.8. Al preparar los estados financieros, la gerencia de una entidad que use esta Norma evaluará la capacidad que tiene la entidad para continuar en funcionamiento. Una entidad es un negocio en marcha salvo que la gerencia tenga la intención de liquidarla o de hacer que cesen sus operaciones, o cuando no exista otra alternativa más realista que hacer esto. Al evaluar si la hipótesis de negocio en marcha resulta apropiada, la gerencia tendrá en cuenta toda la información disponible sobre el futuro, que deberá cubrir al menos los doce meses siguientes a partir de la fecha sobre la que se informa, sin limitarse a dicho periodo (IFRS, 2015).

3.9. Cuando la gerencia, al realizar esta evaluación, sea consciente de la existencia de incertidumbres significativas relativas a sucesos o condiciones que puedan aportar dudas importantes sobre la capacidad de la entidad de continuar como negocio en marcha, revelará estas incertidumbres. Cuando una entidad no prepare los estados financieros bajo la hipótesis de negocio en marcha, revelará este hecho, junto con las hipótesis sobre las que han sido elaborados, así como las razones por las que la entidad no se considera como un negocio en marcha (IFRS, 2015).

Para la evaluación de hipótesis de negocio en marcha la entidad en cuestión debe tener en cuenta la información que disponga sobre el futuro abarcando los próximos doce meses a partir del periodo sobre el que se informa (según el NIC 1.26) donde se debe incluir la rentabilidad actual y esperada, el calendario del pago de la deuda, y las fuentes potenciales de constitución financiera, para todo aquello se tiene en cuenta los tipos de

indicio y fuentes de incertidumbre (Tabla 1), además de la presentación de documentos obligatorios y opcionales al no cumplir con la hipótesis de negocio en marcha (Tabla 2).

5. Aspectos cualitativos y cuantitativos de las cifras de los estados financieros.

Es evidente que el ejercicio de la contabilidad representa y refleja la realidad económica y financiera de una empresa o entidad, siendo necesario para entender a profundidad el origen y las acciones de los recursos de la entidad en cuestión. Todo la información debe interpretarse y comprenderse surgiendo entonces la necesidad del análisis financiero, teniendo distintos componentes que ejercen y un efecto dentro de la estructura contable y financiera de la empresa, tomando elementos como lo son los ingresos, gastos, costos, activos, y el comportamiento que estos han tenido en los periodos analizados (Gerencie, 2022).

Mediante el análisis financiero se pueden se pueden identificar debilidades y riesgos de la empresa, al igual que el potencial y las tendencias que permiten hacer proyecciones al futuro. Ahora, para realizar ese análisis financiero se utilizan ciertos indicadores que permiten medir y comprender aspectos específicos de la entidad (Gerencie, 2022).

Análisis horizontal.

Este análisis viene siendo una comparación horizontal de los valores de dos periodos comparables, identificando y determinando los cambios o variaciones que ha sufrido cada rubro del estado financiero con relación al año o periodo anterior con el cual se está haciendo la comparación. El análisis horizontal determina cuál fue el crecimiento o decrecimiento de una cuenta en un periodo determinado, estableciendo si el comportamiento de la entidad fue bueno, malo o regular (Gerencie, 2022).

Análisis vertical.

En este análisis consiste en determinar el peso proporcional (en porcentaje) que tiene cada cuenta dentro del estado financiero analizado, determinando así la composición y estructura de los estados financieros. Este análisis vertical es fundamental debido a que gracias a él se establece si una empresa tiene una distribución de sus activos equitativa y de acuerdo a las necesidades financieras y operativas, por ejemplo: “una empresa que tenga unos activos totales de 5.000 y su cartera sea de 800, quiere decir que el 16% de sus activos está representado en cartera, lo cual puede significar que la empresa pueda tener problemas de liquidez, o también puede significar unas equivocadas o deficientes Políticas de cartera” (Gerencie, 2022).

4.2. Capítulo II. Aplicación de la Norma Internacional de Información financiera en materia revelaciones a los estados financieros de las Fundación Instituto Colombia por los años 2021 y 2022

En este segundo capítulo resultado del segundo objetivo específico, lo que se busca es la revisión de los estados financieros correspondientes a los años 2021 y 2022 de la Fundación Instituto Colombia para determinar si estos han estado aplicando las revelaciones a los estados financieros como está determinado en la norma. Para tal acometido, se realizó una lista de chequeo con los lineamientos identificados en el primer capítulo, a través de la cual, es viable un resultado confiable. A continuación, se presenta en tabla, la lista de chequeo que fue aplicada con sus respectivos resultados.

Tabla 3. Lista de chequeo en la revisión de los estados financieros de la Fundación Instituto Colombia para determinar el grado de aplicación de la Norma Internacional de Información financiera en materia revelaciones.

Información requerida de las revelaciones	Evidenciado
Estructura de las notas	No
1 Información sobre las bases para la preparación de los estados financieros, y sobre las políticas contables	No
2 Información requerida por esta NIIF que no se presente en otro lugar de los estados financieros	No
3 Información adicional que no se presenta en ninguno de los estados financieros	No
4 La entidad presentará las notas, en la medida en que sea practicable, de una forma sistemática	No
5 La entidad hará referencia para cada partida de los estados financieros a cualquier información en las notas con la que esté relacionada.	No
6 Declaración de que los estados financieros se ha elaborado cumpliendo con la NIIF para las PYMES	No
7 Resumen de las políticas contables significativas aplicadas	No
8 información de apoyo para las partidas presentadas en los estados financieros en el mismo orden en que se presente cada estado y cada partida	No
9 Información adicional	No
Información que revelar sobre las políticas contables	
1 La base (o bases) de medición utilizada para la elaboración de los estados financieros.	No
2 Las demás políticas contables utilizadas que sean relevantes para la comprensión de los estados financieros.	No
Información sobre juicios	

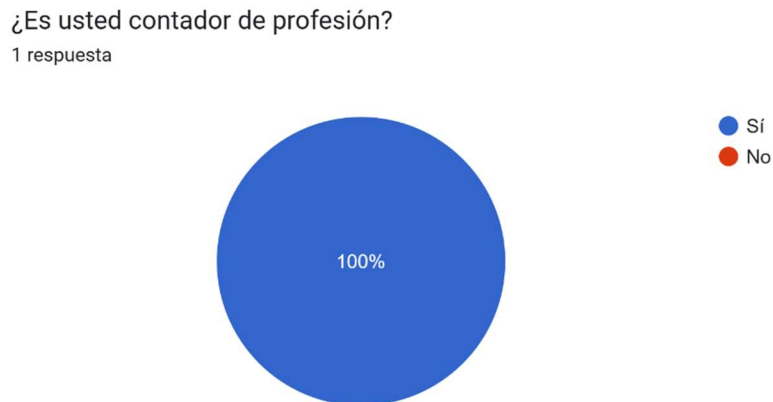
1	La entidad revelará, en el resumen de las políticas contables significativas o en otras notas, los juicios, diferentes de aquéllos que involucran estimaciones que la gerencia haya realizado al aplicar las políticas contables de la entidad y que tengan el efecto más significativo sobre los importes reconocidos en los estados financieros	No
Información sobre las fuentes clave de incertidumbre en la estimación		
1	revelará en las notas información sobre los supuestos clave acerca del futuro y otras causas clave de incertidumbre en la estimación en la fecha sobre la que se informa	No
2	Riesgo significativo de ocasionar ajustes significativos en el importe en libros de los activos y pasivos dentro del ejercicio contable siguiente	No
Información de los activos y pasivos		
1	Naturaleza	No
2	Su importe en libros al final del periodo sobre el que se informa.	No

Teniendo en cuenta la documentación anexada de los resultados totales de las cuentas, se puede hacer notar que, aunque las cifras que se liquidan en su respectivo momento aparecen allí, estas no presentan las revelaciones o notas que estipula la NIIF en sus estados financieros, puesto que, debido a su reciente inauguración, y a los debidos cambios que se deben realizar en el contexto económico en cuestión, estos no han podido ser ejercidas en la realización de la documentación pedida de los estados financieros. Como se sabe, al iniciar una nueva empresa, los negocio o emprendimientos y demás, se debe tener primeramente una estructuración, siguiendo una orientación de pasos que poco a poco empieza a formar el cuerpo de lo que seria la creación de esa empresa. Después de todos los requerimientos realizados en cuanto a la legalidad y realidad de todo, como; bienes organizados, tramites, consultas, registros públicos y demás, el aspecto más

importante después de la creación, funcionamiento de esta, viene siendo esta actualización de revelaciones de los estados financieros; por ello, se tiene como fin la determinación y la identificación de conocimientos para poder ejercer estos reportes de notas más adelante en esta empresa poco tiempo creado.

Al verificar que la compañía no ha presentado el conjunto completo de los estados financieros ni las notas a los estados financieros, se procede a la elaboración de un cuestionario en la herramienta de Google Form: [Formulario sin título - Formularios de Google](#), con el fin de identificar las causas por las que no se está cumpliendo con lo estipulado en la sección nueve para Estado de situación financiera y para estado de resultados en los presentes años, de lo cual, se obtuvieron los siguientes resultados:

Figura 1. Análisis de la respuesta a la pregunta: ¿Es usted contador de profesión?

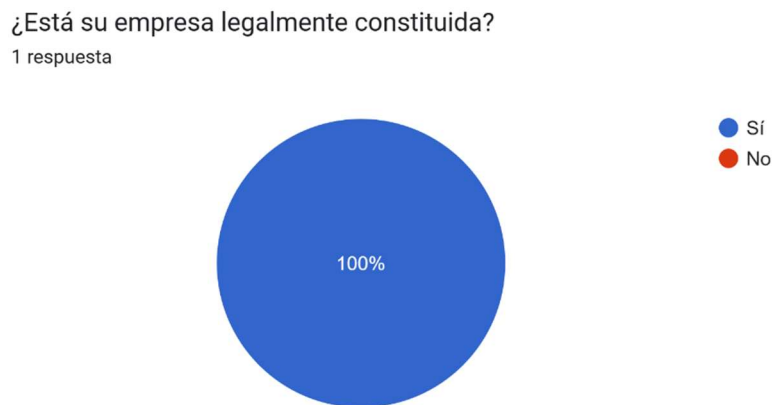


Nota: elaboración a partir de Formulario de Google

Como bien es sabido, este cuestionario se diseñó con el fin de encontrar las causas por las que la empresa no está presentando las notas a los estados financieros. Pues, por ello, era necesario descartar todas las opciones. Uno de los pensamientos a los que se estaba apuntando, era si la persona que estaba llevando la contabilidad, si era contador de

profesión. Por tanto, se realizó esta pregunta para descartar la posibilidad de que se tratara de un auxiliar contable o de una persona con conocimientos empíricos, pero no profesional. Lo cual, con la respuesta se pudo establecer que el profesional que lleva la contabilidad es un contador de profesión. Entonces esta no es la causa o por lo menos no la principal.

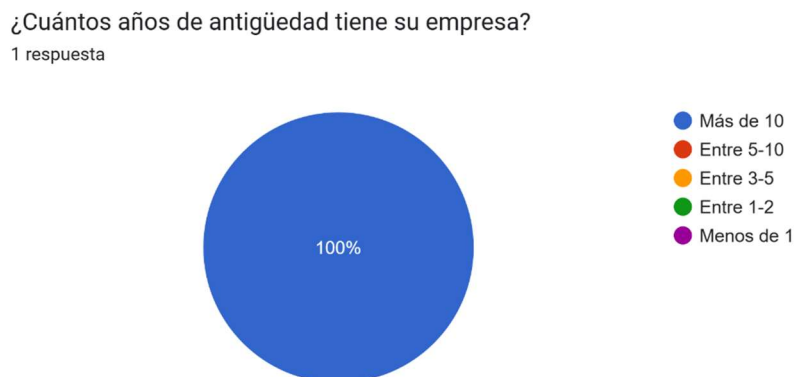
Figura 2. Análisis de la respuesta a la pregunta: ¿Está su empresa legalmente constituida?



Nota: elaboración a partir de Formulario de Google

Esta es una pregunta que se hizo, para establecer la legalidad de la empresa. Lo cual, se pudo comprobar con la matrícula mercantil cuando se realizó la visita a la empresa.

Figura 3. Análisis de la respuesta a la pregunta: ¿Cuántos años de antigüedad tiene su empresa?

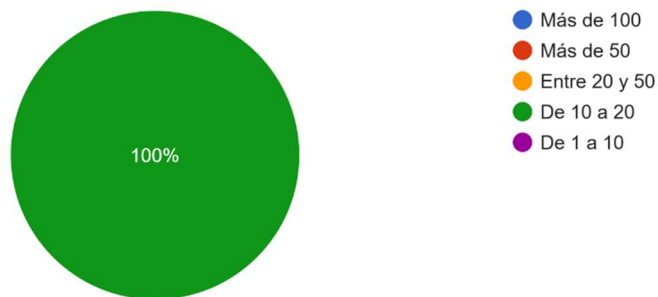


Nota: elaboración a partir de Formulario de Google

Con el fin de descartar que el incumplimiento tenía su causa en los años de antigüedad de la empresa, se realiza esta pregunta. Con la que se pudo comprobar que la empresa no es tan joven como para incurrir en el tipo de error en el que se está incurriendo. Pues, una empresa de diez (10) años de antigüedad debería tener su fundamentación contable bien establecida.

Figura 4. Análisis de la respuesta a la pregunta: ¿Cuántos empleados tiene su empresa?

¿Cuántos empleados tiene su empresa?
1 respuesta



Nota: elaboración a partir de Formulario de Google

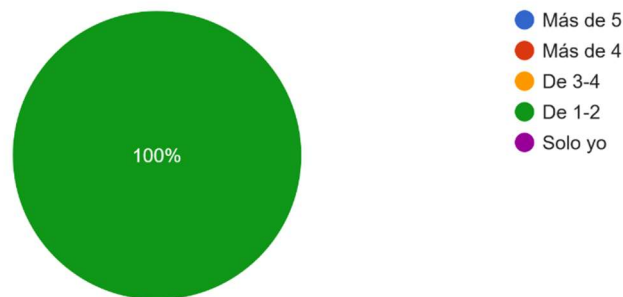
Como se puede apreciar, la empresa encaja en las NIIF para Pymes, categorizada en el grupo 3, pues cuenta con más de diez (10) empleados. No es una empresa pequeña, por ende, debe ordenar de manera satisfactoria todo el cumplimiento de la ley y la norma contable. Como se ha dicho antes, se puede estar poniendo en riesgo la legitimidad de la

empresa y la autorización del funcionamiento del establecimiento educativo por cuenta de los entes de control.

Figura 5. Análisis de la respuesta a la pregunta: ¿Cuántas personas manejan la contabilidad en su empresa?

¿Cuántas personas manejan la contabilidad en su empresa?

1 respuesta

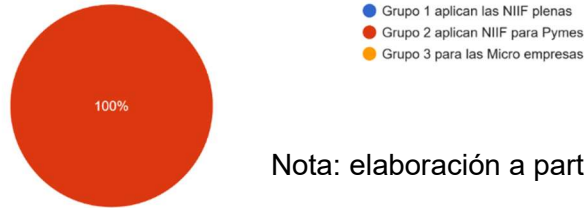


Nota: elaboración a partir de Formulario de Google

Se aprecia, que en departamento contable no existe un número de profesionales suficientes, lo que da indicios de una carga laboral que puede estar recayendo una sola persona o dos como bien explican en la respuesta. En ese sentido, sí hizo falta entrevistar al auxiliar contable su experiencia en el departamento y las funciones que ejerce. Lo anterior, para descartar que quien esté al frente de la elaboración de los estados financieros de la empresa sea el auxiliar y no el contador. Se toma esta pregunta como una alerta en la información que se quería recolectar.

Figura 6. Análisis de la respuesta a la pregunta: ¿En qué categoría de NIIF se encuentra su empresa?

¿En qué categoría de NIIF se encuentra su empresa?
1 respuesta

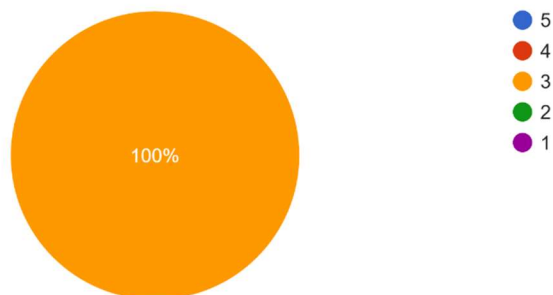


Nota: elaboración a partir de Formulario de Google

Como bien se dijo antes, la empresa está categorizada en el grupo 3 de la clasificación de la presentación de la Norma NIIF, la cual, hace parte de NIIF para Pymes. Se pudo corroborar lo anterior, por el número de empleados con los que cuenta la empresa.

Figura 7. Análisis de la respuesta a la pregunta: ¿Cuántos estados financieros maneja usted como contador en la Fundación Instituto Colombia en la actualidad?

¿Cuántos estados financieros maneja usted como contador en la Fundación Instituto Colombia en la actualidad?
1 respuesta



Nota: elaboración a partir de Formulario de Google

Con esta pregunta se buscaba saber si la empresa aún persiste en el mismo error en el año más reciente y al revisar la respuesta, se encuentra en que existe un enorme error, más adelante se aprecia donde la persona que diligencia el formulario dice presentar todos los estados financieros de la empresa a completitud, cuando se aprecia en esta respuesta que solo están manejando tres (3). Pues cabe recordar, que los estados financieros que le corresponde presentar a las empresas de categoría 3, son: 1) estado de situación patrimonial o balance: presenta activos, pasivos y patrimonio 2) estado de resultados o cuenta de pérdidas y ganancias: presenta los ingresos y gastos del periodo 3) estado de evolución de patrimonio neto y estado de resultados integrales: presenta los cambios en el patrimonio y los otros resultados integrales del periodo 4) estado de flujo de efectivo: presenta las entradas y salidas de efectivo del periodo y 5) notas explicativas o memoria: incluyen un resumen de las políticas contables significativas y otra información relevante.

Figura 8. Análisis de la respuesta a la pregunta: ¿Cuáles?

¿Cuáles?

1 respuesta

ESF, EDR y NOTAS CONTABLE

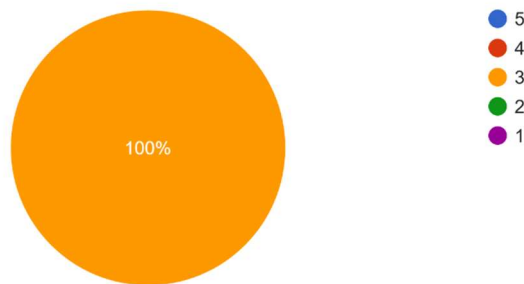
Nota: elaboración a partir de Formulario de Google

Paradójicamente, no se puede entender, el ¿por qué desde el departamento contable no existe una revisión acerca de la forma como se está llevando la contabilidad de la empresa? En ese sentido, también se identifica como un hueco a la encuesta, en que no

se preguntó si la empresa cuenta con un revisor fiscal, pues, debe tener la empresa quién haga un control de calidad a quienes llevan la contabilidad de la organización.

Figura 9. Análisis de la respuesta a la pregunta: ¿Cuántos estados financieros manejó usted como contador en la Fundación Instituto Colombia en los años 2021 y 2022?

¿Cuántos estados financieros manejó usted como contador en la Fundación Instituto Colombia en los años 2021 y 2022?
1 respuesta



Nota: elaboración a partir de Formulario de Google

Se entendió que la empresa durante los años de estudio de esta investigación tenía un problema que no se había identificado y que, a partir de esta investigación, se está estudiando y analizando. Pero se confirma con esta respuesta que este ha sido uno de los principales problemas, que se pensaba que se estaba preparando y presentando la información de manera correcta y por ello, nadie se había percatado del error.

Figura 10. Análisis de la respuesta a la pregunta: ¿Cuáles?

¿Cuáles?
1 respuesta

ESF, EDR y NOTAS CONTABLE

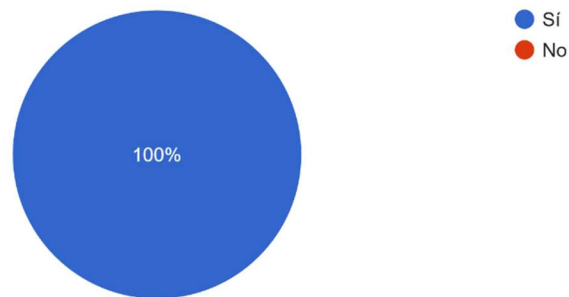
Nota: elaboración a partir de Formulario de Google

Con relación a la pregunta 7 y 8, es de notar que lo habían venido haciendo y lo siguen haciendo, preparado y presentando solo tres de los cinco estados financieros que debían tener para la presentación ante los entes de control. Ahora bien, ¿qué estaba sucediendo que no se había notado la falta? Pues, en el desarrollo de la indagación, surgió esta pregunta el día que se realizó la visita a las instalaciones de la empresa y se conoció, que esta organización, por hacer parte del grupo de IE, no presentan los estados financieros ante la Superintendencia de Sociedades, sino que solo presentan los registros contables y financieros ante el Ministerio de Educación y ante la Gobernación cuando así se requiere que es solo cuando se van a hacer cambios en el patrimonio o cuando se van a hacer cambios representativos como cambios de NIT, de razón social, entre otros. Entonces, esta es una de las situaciones que permite las fallas en el proceso, la falta de verificación y control por parte de las entidades encargadas de la vigilancia de un sector de empresas.

Figura 11. Análisis de la respuesta a la pregunta: ¿Sabe usted cuáles son los estados financieros que debe presentar ante la Superintendencia de Sociedades?

¿Sabe usted cuáles son los estados financieros que debe presentar ante la Superintendencia de Sociedades?

1 respuesta



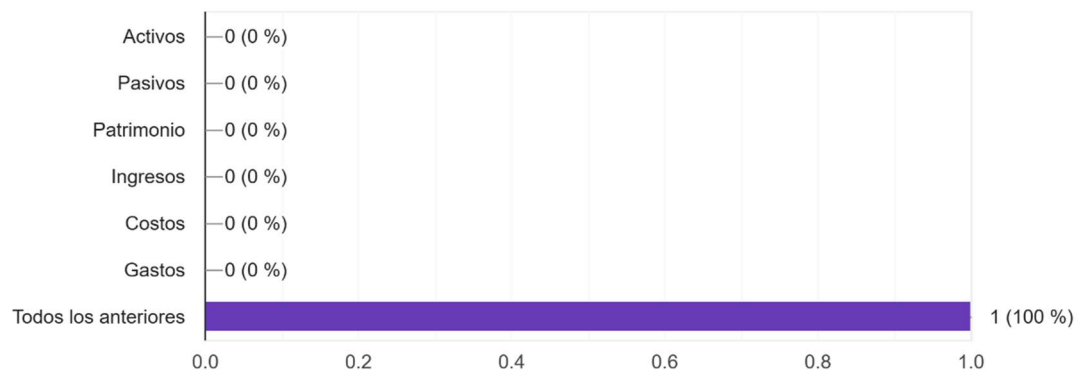
Nota: elaboración a partir de Formulario de Google

En esta respuesta se puede entender que en realidad la persona encargada desconocía cuáles son los estados financieros que debía preparar para empresa por su orden categórico. En ese sentido, se tomaron las respectivas medidas, respecto a todo lo que se ha desarrollado a lo largo del trabajo y sugerirles un cumplimiento de la normativa dada por el Decreto 2420 de 2015. Pues como se dijo antes de los cinco estados financieros que debían presentar, les faltaban el estado de flujo de efectivo: presenta las entradas y salidas de efectivo del periodo y las notas explicativas o memoria: incluyen un resumen de las políticas contables significativas y otra información relevante.

Figura 12. Análisis de la respuesta a la pregunta: ¿Cuáles son los elementos que usted ha estado utilizando en los estados financieros de la Fundación Instituto Colombia en los últimos tres años?

¿Cuáles son los elementos que usted ha estado utilizando en los estados financieros de la Fundación Instituto Colombia en los últimos tres años?

1 respuesta



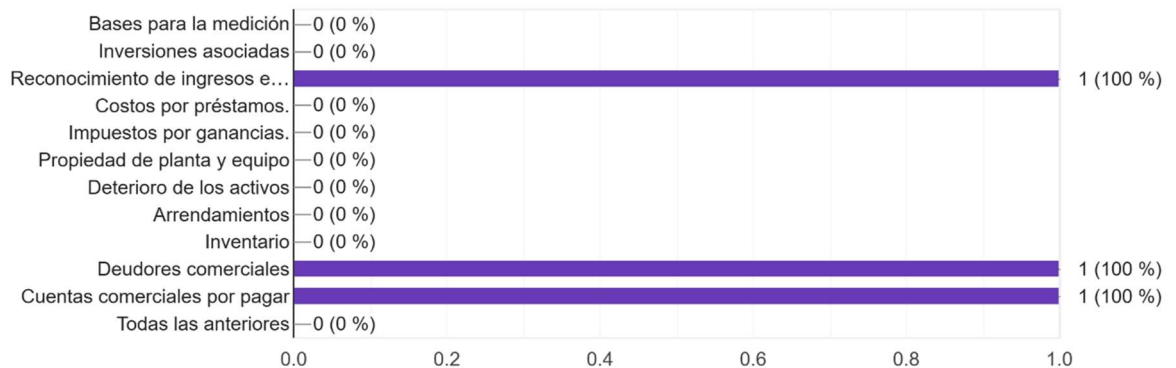
Nota: elaboración a partir de Formulario de Google

En esta respuesta se identifica que sí trabajan los elementos adyacentes para preparar los cinco estados financieros requeridos, sin embargo, se determina que el problema ha estado en el desconocimiento, que no se ha realizado una labor de calidad respecto a la preparación y presentación de los estados financieros de acuerdo con la categoría de la empresa, pero, todos los elementos y componentes para hacer un excelente trabajo están todos en la empresa, es solo utilizarlos de la manera correcta.

Figura 13. Análisis de la respuesta a la pregunta: ¿Cuáles son las bases de medición para la elaboración de los estados financieros que usted ha identificado en su empresa? de acuerdo con las políticas contables que sean relevantes para la comprensión los estados financieros.

¿Cuáles son las bases de medición para la elaboración de los estados financieros que usted ha identificado en su empresa? de acuerdo con las pol...tes para la comprensión los estados financieros.

1 respuesta



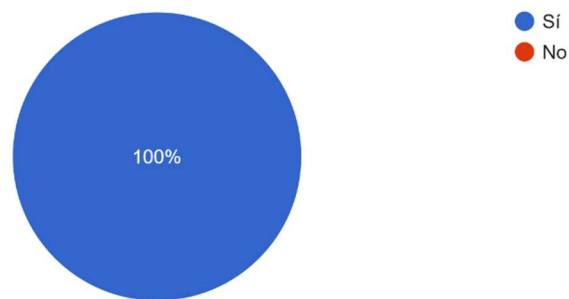
Nota: elaboración a partir de Formulario de Google

Al igual que como en la respuesta anterior, se destaca que se tienen las herramientas para la elaboración de todos los estados financieros exigidos por la Norma. Sin embargo, se persiste en el desconocimiento, por ello, desde esta investigación se elaborarán los estados financieros faltantes.

Figura 14. Análisis de la respuesta a la pregunta: ¿Elabora usted todos los estados financieros que debe presentar ante la Superintendencia de Sociedades?

¿Elabora usted todos los estados financieros que debe presentar ante la Superintendencia de Sociedades?

1 respuesta



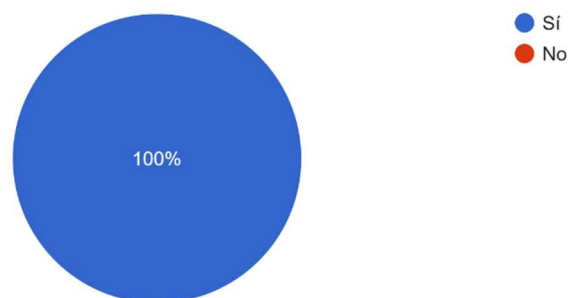
Nota: elaboración a partir de Formulario de Google

Persiste el desconocimiento.

Figura 15. Análisis de la respuesta a la pregunta: ¿Maneja usted información suficiente para la elaboración de las notas a los estados financieros?

¿Maneja usted información suficiente para la elaboración de las notas a los estados financieros?

1 respuesta



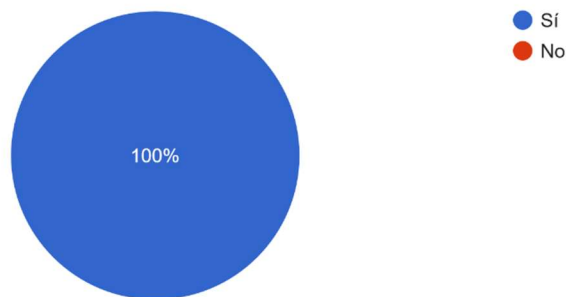
Nota: elaboración a partir de Formulario de Google

Persiste el desconocimiento.

Figura 16. Análisis de la respuesta a la pregunta: ¿Conoce usted los principios subyacentes a la información a presentar en las notas a los estados financieros y cómo presentarlas?

¿Conoce usted los principios subyacentes a la información a presentar en las notas a los estados financieros y cómo presentarlas?

1 respuesta



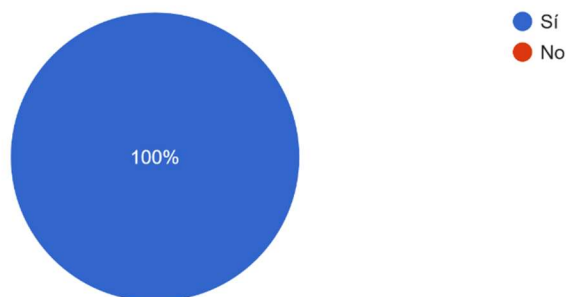
Nota: elaboración a partir de Formulario de Google

Persiste el desconocimiento.

Figura 17. Análisis de la respuesta a la pregunta: ¿Conoce usted cuál es el orden en el que debe presentar normalmente las notas a los estados financieros?

¿Conoce usted cuál es el orden en el que debe presentar normalmente las notas a los estados financieros?

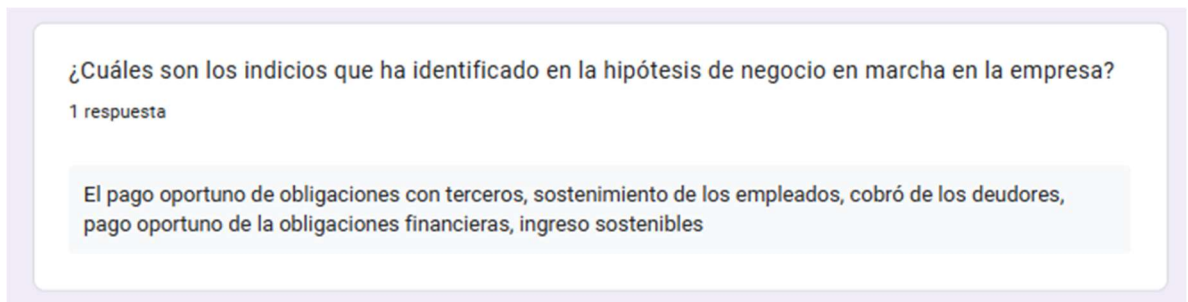
1 respuesta



Nota: elaboración a partir de Formulario de Google

Persiste el desconocimiento.

Figura 18. Análisis de la respuesta a la pregunta: ¿Cuáles son los indicios que ha identificado en la hipótesis de negocio en marcha en la empresa?



¿Cuáles son los indicios que ha identificado en la hipótesis de negocio en marcha en la empresa?

1 respuesta

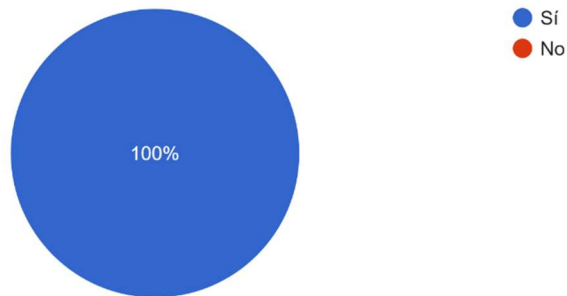
El pago oportuno de obligaciones con terceros, sostenimiento de los empleados, cobró de los deudores, pago oportuno de la obligaciones financieras, ingreso sostenibles

Nota: elaboración a partir de Formulario de Google

Con los indicios identificados en esta respuesta, se comprueba que a la empresa cuenta con la información, las herramientas y los instrumentos necesarios para un correcto proceso de calidad y cumplimiento cabal de la normativa.

Figura 19. Análisis de la respuesta a la pregunta: ¿Presenta usted notas a los todos financieros de su empresa?

¿Presenta usted notas a los todos financieros de su empresa?
1 respuesta



Nota: elaboración a partir de Formulario de Google

Persiste el desconocimiento.

4.3.

4.4.

4.5. Capítulo III. Modelo de Revelación de estados financieros para la Fundación Instituto Colombia.

Teniendo en cuenta los resultados anteriores, es de suma importancia realizar las notas a los estados financieros adecuadamente teniendo en cuenta los distintos conceptos estipulados por las NIIF, que se mencionaron anteriormente en la tabla #3, sin embargo es relevante como realizar cada aspecto determinado por las normas de la NIIF para Pymes. se debe reconocer que las NIIF no son solo temas de contadores y auxiliares por el relacionamiento del área contable, este tema involucra un macroproceso en donde se ven involucrados diferentes áreas de gestión, como lo es la gestión humana, marketing, ventas, administración, operativos, contabilidad y/o gerencias (Piedhraita, 2016). La noción del

contador viene la de ser asesorar a los diferentes departamentos para tomar las decisiones más acertadas, para esto se debe tener en cuenta:

- Nombrar un director de NIIF y definir los roles de implementación.
- Realizar un diagnóstico de NIIF (que aspectos se van a aplicar y que no, teniendo en cuenta la entidad)
- Identificar y asignar responsabilidades en el proceso de diagnóstico.
- Ajustar un plan único de cuentas: dependiendo de la cantidad de personas laborando, empleados, departamentos. (en este caso se debe implementar NIIF)
- Crear un equipo de trabajo con políticas contables.
- Analizar la calidad de la información, es decir, que sea, claro, preciso y fácil de visualizar.
- Concretar una fecha de conversión a NIIF.
- Revisión del diagnóstico con el equipo de trabajo, construir los planes, y analizar los procesos actuales y ajustarlos a las necesidades de las NIIF (Piedhrait, 2016).

Para las notas de los estados financieros y la utilidad de estos al momento de efectuar y escribir las notas. En primera instancia se debe hacer una revisión de los ítems estipulados y con cuales de eso cuenta la compañía y entidad en cuestión, con el fin de detallar cada aspecto mínimo de los datos de contabilidad. Para conocer la manera correcta en cómo realizar las notas financieras, realizando un paso a paso utilizando como ejemplo las notas a los **estados financieros de la clínica Pink laser: Cirugía plástica y estética (2018)** como modo de guía (Clinica Pink Laser, 2018) .

Paso 1: Se sitúa de manera general la contabilidad del dinero, de una manera organizada, teniendo en cuenta los gastos, ingresos y demás que se han ido haciendo a la largo del año, comenzando por el **estado de la situación financiera**.

5. ESTADO DE LA SITUACION FINANCIERA 2017

CLINICA PINK LASER CIRUGIA PLASTICA Y ESTETICA S.A.S.

NIT. 900.475.067-6

ESTADO DE SITUACION FINANCIERA

POR LOS AÑOS 2016 Y 2017

CIFRAS EN PESOS COLOMBIANOS

CUENTA	NOTA	2017	2016
ACTIVO			
ACTIVO CORRIENTE			
EFFECTIVO Y EQUIVALENTES AL EFFECTIVO	9.1	32.752.900	103.135.049
Caja		21.781.900	96.158.000
Bancos		10.971.000	6.977.049
INVENTARIOS	9.2	67.987.016	6.526.021
Materia Prima		67.987.016	6.526.021
CUENTAS COMERCIALES POR COBRAR Y OTRAS CTAS POR COBRAR	9.3	1.179.000	2.532.124
Instrumentos financieros Clientes		1.179.000	0
Instrumentos financieros Deudores		0	2.532.124
Anticipo de impuestos y contribuciones		0	0
TOTAL ACTIVO CORRIENTE		101.918.916	112.193.194
ACTIVO NO CORRIENTE			
PROPIEDAD PLANTA Y EQUIPO	9.4	38.213.000	18.316.248
TOTAL ACTIVO NO CORRIENTE		38.213.000	18.316.248
INTANGIBLES			
ACTIVOS INTANGIBLES AL COSTO	9.5	3.000.000	3.000.000
		3.000.000	3.000.000
TOTAL ACTIVOS		143.131.916	133.509.442

PASIVO			
PASIVO CORRIENTE			
Obligaciones y cuentas por pagar	9.6	13.930.000	32.970.262
Pasivo por impuestos corrientes		0	0
Provisiones para otros costos y gastos	9.7	0	3.310.000
Impuesto diferido		0	0
TOTAL PASIVO CORRIENTE		13.930.000	36.280.262
PASIVO NO CORRIENTE			
Obligaciones y cuentas por pagar	9.8	0	0
Anticipos y avances recibidos		0	0
TOTAL PASIVO NO CORRIENTE		0	0
TOTAL PASIVOS		13.930.000	36.280.262



PATRIMONIO			
Capital social	9.9	64.207.000	64.207.000
Resultado del ejercicio	9.10	44.672.234	17.300.502
Resultado de ejercicios Anteriores	9.11	20.322.682	15.721.678
Resultado por Adopción NIIF			

NOTAS A LOS ESTADOS FINANCIEROS BAJO NIIF



PATRIMONIO NETO	129.201.916	97.229.180
TOTAL PASIVO Y PATRIMONIO	143.131.916	133.509.442

ANGELAM YEPEZ R.

ANGELA MARIA YEPEZ RIVERA
Representante Legal

ANA PATRICIA SANTAMARIA MEDINA

ANA PATRICIA SANTAMARIA MEDINA
CONTADOR PUBLICO
T.P. 117264-T

Paso 2: Luego se continua con el estado de resultados integral.

6. ESTADO DE RESULTADOS INTEGRAL

CLINICA PINK LASER CIRUGIA PLASTICA Y ESTETICA S.A.S.

NIT. 900.475.067-6

ESTADO DE RESULTADO INTEGRAL

POR LOS AÑOS 2016 Y 2017

CIFRAS EN PESOS COLOMBIANOS

CUENTA	NOTA	2017	2016
INGRESOS DE ACTIVIDADES ORDINARIAS NETAS	9.12		
Actividades prestación servicios médicos		392.350.000	411.286.000
TOTAL INGRESOS ACTIVIDADES ORDINARIAS NETAS		392.350.000	411.286.000

Ingresos Financieros	9.13	7.134	3.045
Otros ingresos		0	0
Ingresos por Implementacion NIIF		0	0

COSTO DE VENTAS Y PRESTACION DE SERVICIOS	9.14	157.900.000	120.564.000
COSTO DE VENTAS Y PRESTACION DE SERVICIOS		157.900.000	120.564.000

GASTOS			
Gastos de Administracion	9.15	192.574.900	263.196.449
Gastos No Operacionales	9.16	0	0
Gastos Financieros	9.17	2.790.000	1.706.952
UTILIDAD OPERACIONAL	9.18	41.875.100	27.525.551



UTILIDAD ANTES DE IMPUESTOS		44.672.234	25.821.644
Provision para impuestos	9.19	0	0
Otro Resultado Integral	9.20	44.672.234	17.300.502

ANGELA M. YEPEZ R.
ANGELA MARIA YEPEZ RIVERA
Representante Legal

Ana Patricia Santamaria Medina
ANA PATRICIA SANTAMARIA MEDINA
CONTADOR PUBLICO
T.P. 117264-T

Paso 3: Se continua con el estado de flujo de efectivo.

7. ESTADO DE FLUJOS DE EFECTIVO

CLINICA PINK LASER CIRUGIA PLASTICA Y ESTETICA S.A.S.
NIT. 900.475.067 - 6
ESTADO DE FLUJO DE EFECTIVO
POR LOS AÑOS 2016 y 2017
CIFRAS EN PESOS COLOMBIANOS

CUENTA	2017	2016
UTILIDAD DEL PERIODO	44.672.234	25.821.644
PARTIDAS QUE NO AFECTAN EL EFECTIVO	0	0
DEPRECIACION ACUMULADA	0	0
AUMENTO(DISMINUCION) CUENTA POR COBRAR	-1.353.124	2.532.124
AUMENTO(DISMINUCION) INVENTARIOS	0	0
AUMENTO(DISMINUCION) CUENTA POR PAGAR	-19.040.262	32.970.262
AUMENTO(DISMINUCION) OTROS PASIVOS	0	3.310.000
AUMENTO(DISMINUCION) OBLIGACIONES LABORALES	0	0
AUMENTO(DISMINUCION) IMPUESTOS Y GRAVAMENES	0	0
TOTAL EFECTIVO GENERADO EN ACTIVIDADES DE OPERACIÓN	-20.393.386	38.812.386
ADQUISICION PLANTA Y EQUIPO	19.896.752	18316248
ACTIVOS INVERSIONES	0	0
TOTAL EFECTIVO GENERADO EN ACTIVIDADES DE INVERSION	19.896.752	18.316.248
AUMENTO(DISMINUCION) EFECTIVO	23.782.214	82.950.278
EFECTIVO PERIODO INICIAL	32.572.900	103.135.049
EFECTIVO PERIODO FINAL	56.355.114	186.085.327

ANGELA M. YEPEZ R.
ANGELA MARIA YEPEZ RIVERA
Representante Legal

Ana Patricia Santamaria Medina
ANA PATRICIA SANTAMARIA MEDINA
CONTADOR PUBLICO
T.P. 117264-T

Paso 4: Por último tenemos el estado de cambios de patrimonio.

8. ESTADO DE CAMBIOS EN EL PATRIMONIO

CLINICA PINK LASER CIRUGIA PLASTICA Y ESTETICA S.A.S.
NIT. 900.475.067-6
ESTADO DE CAMBIOS EN EL PATRIMONIO
POR LOS AÑOS 2016 Y 2017
CIFRAS EN PESOS COLOMBIANOS

	CAPITAL SOCIAL	RESULTADOS	APLICACIÓN NIIF	TOTAL
SALDOS A 31 DE DICIEMBRE DE 2016	64.207.000	33.022.180	0	97.229.180
AUMENTO		31.972.736	0	31.972.736
APLICACIÓN NIIF	0		0	0
SALDOS A 31 DE DICIEMBRE DE 2017	64.207.000	64.994.916	0	129.201.916

ANGELA MARIA YEPEZ R.

ANGELA MARIA YEPEZ RIVERA
Representante Legal

ANA PATRICIA SANTAMARIA MEDINA

ANA PATRICIA SANTAMARIA MEDINA
CONTADOR PUBLICO
T.P. 117264-T

Luego de haber estipulado toda la información de manera general, la idea es centrar las notas de una manera específica, explicando de manera puntual por que los resultados contables, corresponden a esos números.

Paso 5. Se tomará punto por punto y se explicará por que de aquellos numero y a que corresponde, por ende comienzan los estados financieros, desglosándose punto por punto.

1. Efectivo y equivalentes al efectivo.

9.1. EFECTIVO Y EQUIVALENTES AL EFECTIVO

El saldo del efectivo y sus equivalentes a 31 de diciembre de 2017 Y 2016 comprende:

CUENTA	NOTA	2017	2016
EFECTIVO Y EQUIVALENTES AL EFECTIVO	9.1	32.752.900	103.135.049
Caja		21.781.900	96.158.000
Bancos		10.971.000	6.977.049

El efectivo y equivalentes de efectivo están representados por el disponible en caja, cuentas de ahorros y corrientes donde se maneja el dinero con que cuenta la sociedad puede utilizar para la compra de bienes en general o específicos. No hay efectivo y sus equivalentes restringidos.

2. Inventarios.

9.2. INVENTARIOS

El saldo de la cuenta inventarios a 31 de diciembre de 2017 y 2016 comprende:

CUENTA	NOTA	2017	2016
INVENTARIOS	9.2	67.987.016	6.526.021

9.3. NOTAS A LOS ESTADOS FINANCIEROS BAJO NIIF



Materia Prima		67.987.016	6.526.021
---------------	--	------------	-----------

Corresponde al valor determinado por las materias primas que se tienen en inventario para su venta o uso en la prestación de los servicios de atención pre- y post quirúrgica.

3. Cuentas por cobrar y otras cuentas por cobrar.

9.3. CUENTAS COMERCIALES POR COBRAR Y OTRAS CUENTAS POR COBRAR

El saldo de cuentas comerciales por cobrar y otras cuentas por cobrar a 31 de diciembre de 2017 y 2016 comprende:

CUENTA	NOTA	2017	2016
CUENTAS COMERCIALES POR COBRAR Y OTRAS CTAS POR COBRAR	9.3	1.179.000	2.532.124
Instrumentos financieros Clientes		1.179.000	0
Instrumentos financieros Deudores		0	2.532.124
Anticipo de impuestos y contribuciones		0	0

Los clientes representan la cartera por la prestación de servicios de medicina estética. Las cuentas por cobrar a trabajadores, socios y accionistas, deudores varios son corrientes no presentaron deterioro ni baja en cuentas. La cartera se analizó individualmente, hallándose el deterioro a los clientes que pasaban de la política contable.

4. Propiedad de planta y equipo.

9.4. PROPIEDAD PLANTA Y EQUIPO

El saldo de propiedad planta y equipo a 31 de diciembre de 2017 y 2016 comprende:

CUENTA	NOTA	2017	2016
ACTIVO NO CORRIENTE			
PROPIEDAD PLANTA Y EQUIPO	9.4	38.213.000	18.316.248

En este grupo se encuentran representados financieramente los bienes (de cualquier naturaleza) que posee la Sociedad con la finalidad de emplearlos en el desarrollo de sus actividades los cuales no son destinados para la venta y su vida útil es superior a un año.

5. Intangibles.

9.5. INTANGIBLES

El saldo de la cuenta intangibles a 31 de diciembre de 2017 y 2016 comprende:

CUENTA	NOTA	2017	2016
INTANGIBLES	9.5	3.000.000	3.000.000
ACTIVOS INTANGIBLES AL COSTO		3.000.000	3.000.000

21 NOTAS A LOS ESTADOS FINANCIEROS BAJO NIIF



Dicho valor corresponde al software contable y administrativo adquirido por la sociedad para desarrollar sus labores administrativas.

6. Obligaciones y cuentas por pagar.

9.6. OBLIGACIONES Y CUENTAS POR PAGAR

El saldo de obligaciones y cuentas por pagar a 31 de diciembre de 2017 y 2016 comprende:

CUENTA	NOTA	2017	2016
PASIVO CORRIENTE			
Obligaciones y cuentas por pagar	9.6	13.930.000	32.970.262

Obligaciones a cargo de la sociedad por concepto de adquisición de bienes y/o servicios para la prestación de servicios, en desarrollo de operaciones con relación directa a la explotación del objeto social.

Los costos y gastos por pagar son las obligaciones contraídas por la sociedad a favor de terceros por conceptos diferentes a los proveedores.

Las cuentas son corrientes. No hay aprovechamientos por intereses no cobrados a la compañía.

7. Provisiones para otros costos y gastos.

9.7. PROVISIONES PARA OTROS COSTOS Y GASTOS

El saldo de provisiones para otros costos y gastos a 31 de diciembre de 2017 y 2016 comprende:

CUENTA	NOTA	2017	2016
Provisiones para otros costos y gastos	9.7	0	3.310.000

Corresponde al valor de la provisión del impuesto de industria y comercio de vigencias 2016 y 2017 para pagar en los plazos estimados.

8. Obligaciones y cuentas por pagar.

9.8. OBLIGACIONES Y CUENTAS POR PAGAR

El saldo de obligaciones y cuentas por pagar a 31 de diciembre de 2017 y 2016 comprende:

CUENTA	NOTA	2017	2016
PASIVO NO CORRIENTE			
Obligaciones y cuentas por pagar	9.8	0	0

Corresponden a obligaciones financieras adquiridas con entidades financieras a largo plazo.

9. Capital social.

9.9. CAPITAL SOCIAL

El saldo de capital social a 31 de diciembre de 2017 y 2016 comprende:

CUENTA	NOTA	2017	2016
PATRIMONIO			
Capital social	9.9	64.207.000	64.207.000

Corresponde al valor de las acciones aportadas por los socios al constituir la sociedad y las modificaciones posteriores realizadas al valor de las mismas.

10. Resultado de ejercicios.

9.10. RESULTADO DEL EJERCICIO

El saldo de resultado del ejercicio a 31 de diciembre de 2017 y 2016 comprende:

CUENTA	NOTA	2017	2016
PATRIMONIO			
Resultado del ejercicio	9.10	44.672.234	17.300.502

Corresponde a la utilidad generada después de aplicar todas las deducciones que la sociedad debe realizar para cumplir obligaciones.

11. Resultado de ejercicios anteriores.

9.11. RESULTADO DE EJERCICIOS ANTERIORES

El saldo de resultado de ejercicios anteriores a 31 de diciembre de 2017 y 2016 comprende:

CUENTA	NOTA	2017	2016
PATRIMONIO			
Resultado de ejercicios Anteriores	9.11	20.322.682	15.721.678

Corresponde a utilidades acumuladas de ejercicios anteriores que aún no se han distribuido a los socios.

12. Ingreso de actividades ordinarias netas.

9.12. INGRESOS ACTIVIDADES ORDINARIAS NETAS

El saldo de ingresos actividades ordinarias netas a 31 de diciembre de 2017 y 2016 comprende:

NOTAS A LOS ESTADOS FINANCIEROS BAJO NIIF



CUENTA	NOTA	2017	2016
INGRESOS DE ACTIVIDADES ORDINARIAS NETAS	9.12		
Actividades de prestación de servicios médicos		392.350.000	411.286.000
TOTAL INGRESOS ACTIVIDADES ORDINARIAS NETAS		392.350.000	411.286.000

13. Ingresos financieros.

9.13. INGRESOS FINANCIEROS

El saldo de ingresos financieros a 31 de diciembre de 2017 y 2016 comprende:

CUENTA	NOTA	2017	2016
Ingresos Financieros	9.13	7.134	3.045

Corresponden a ingresos reportados por concepto de intereses bancarios recibidos.

14. Costo de ventas y prestaciones de servicios.

9.14. COSTOS DE VENTAS Y PRESTACION DE SERVICIOS

El saldo de costos de ventas y prestación de servicios a 31 de diciembre de 2017 y 2016 comprende:

CUENTA	NOTA	2017	2016
COSTO DE VENTAS Y PRESTACION DE SERVICIOS	9.14	157.900.000	263.196.449

Los costos directamente relacionados con la prestación de servicios de cirugía estética y procedimientos complementarios.

15. Gastos de administración.

9.15. GASTOS DE ADMINISTRACION

El saldo de gastos de administración a 31 de diciembre de 2017 y 2016 comprende:

CUENTA	NOTA	2017	2016
GASTOS			
Gastos de Administración	9.15	192.574.900	263.196.449

CONCEPTO	2017	2016
Gastos de personal	86.400.000	119.878.605
Honorarios	2.108.900	2.149.000
Impuestos	5.691.000	594.000
Arrendamientos	76.890.000	63.257.616
Servicios	6.139.000	63.446.068

4 NOTAS A LOS ESTADOS FINANCIEROS BAJO NIIF



Gastos legales	3.490.000	227.673
Mantenimiento y reparaciones	4.719.000	5.137.641
Diversos	7.137.000	8.505.946

Representan los valores pagados y/o causados por la Sociedad para la realización de funciones administrativas generales y otras complementarias al desarrollo de su objeto social como salarios del personal administrativo, honorarios, mantenimiento aseo y cafetería etc.

16. Gastos no operacionales.

9.16. GASTOS NO OPERACIONALES

El saldo de gastos no operacionales a 31 de diciembre de 2017 y 2016 comprende:

CUENTA	NOTA	2017	2016
GASTOS			
Gastos No Operacionales	9.16	0	0

Corresponden a gastos de la compañía que aparecen por motivos que no implican la operación normal del negocio por ejemplo el pago de impuestos no asumidos o sanciones a pagar.

17. Gastos financieros.

9.17. GASTOS FINANCIEROS

El saldo de gastos financieros a 31 de diciembre de 2017 y 2016 comprende:

CUENTA	NOTA	2017	2016
Gastos Financieros	9.17	2.790.000	1.706.952

Los gastos financieros corresponden al pago de gastos bancarios tales como cuotas de manejo, comisiones, pago de intereses y los generados como consecuencia del ajuste al peso en la realización de transacciones.

18. Utilidad operacional.

9.18. UTILIDAD OPERACIONAL

El saldo de la utilidad operacional a 31 de diciembre de 2017 y 2016 comprende:

CUENTA	NOTA	2017	2016
UTILIDAD OPERACIONAL	9.18	41.875.100	27.525.551

La utilidad operacional corresponde al saldo después de descontar los costos de ventas y los gastos de administración del total de los ingresos obtenidos por la realización de las actividades ordinarias.

19. Provisión para impuestos.

9.19. PROVISION PARA IMPUESTOS

El saldo de la cuenta provisión para impuestos a 31 de diciembre de 2017 y 2016 comprende:

CUENTA	NOTA	2017	2016
Provisión para impuestos	9.19	0	0

Estos valores corresponden a la provisión que se realiza para el pago del impuesto de renta a presentar el año siguiente en los plazos establecidos para ello.

20. Otro resultado integral.

9.20. OTRO RESULTADO INTEGRAL

El saldo de otro resultado integral a 31 de diciembre de 2017 y 2016 comprende:

CUENTA	NOTA	2017	2016
Otro Resultado Integral	9.20	44.672.234	25.821.644

Describe el saldo obtenido después de descontar de la utilidad antes de impuestos el valor de la provisión para impuestos.

Finalmente, después de haber desarrollado teóricamente el tema investigado, haber verificado el cumplimiento verificado el cumplimiento de lo establecido estipulado en la sección nueve del módulo 8 de la NIIF para Pymes, haber indagado las causas del incumplimiento y por último haber diseñado una guía para la presentación de las notas a los estados financieros, entonces, se solicitó a la empresa el apoyo con la autorización de una visita a sus instalaciones donde se pudiera conversar con el contador (quien no autorizó salir en las fotos) para cerrar esta investigación con la elaboración de las notas a los estados financieros que han sido objetos de estudio, los correspondientes a los años 2021 y 2022. En ese orden de ideas, elaboraron dichas notas, las cuales se pueden ver a continuación:

4.5.1. Estados financieros y notas a los estados financieros a 31 de diciembre de 2021.

FUNDACIÓN INSTITUTO COLOMBIA



ESTADOS FINANCIEROS Y NOTAS

A 31 DE DICIEMBRE DE 2021

**INFORMACIÓN EN MILES DE PESOS
COLOMBIANOS**



Contenido

1. Políticas Contables y Notas Explicativas a los Estados Financiero

.....

Nota No1. Entidad que reporta

Que, mediante documento privado de febrero 1995, en la ciudad de Cartagena, se constituyó la FUNDACION INSTITUTO COLOMBIA. Inscrita en la Gobernación de bolívar del mismo año. Tiene su domicilio en la ciudad de Cartagena de Indias DT.

NIT: 90056225-6

Razón Social: FUNDACION INSTITUTO COLOMBIA

El objeto social consiste en: promover, impulsar y ofrecer enseñanza en el nivel de Pre escolar y Primaria

Nota No. 2 Principales Políticas y Prácticas Contables

Para registrar la información contable y la preparación de los estados financieros, se aplican los principios de contabilidad, de aceptación general en Colombia fundamentados en la Ley 1314 de 2009, Decreto 3022 de 2013 y Decreto 2496 de 2015.

Las principales políticas y prácticas contables utilizadas por la empresa son:

2.1. Unidad Monetaria

La unidad de medida para registrar los diferentes recursos y hechos económicos de la empresa es el peso colombiano.

2.2. Período Contable

La compañía tiene definido por estatutos efectuar un corte de sus cuentas, preparar y difundir estados financieros de propósito general una vez al año, a 31 de diciembre.

2.3. Causación Contable

Las operaciones y hechos económicos que la contabilidad ha registrado se consideran causadas cuando:

1. Se ha perfeccionado una operación con terceros y en consideración se han adquirido derechos y asumido obligaciones, así no se haya efectuado el pago.
2. Han ocurrido hechos económicos de origen interno o externo que puedan influir en la estructura de los recursos del ente económico.

2.4. Efectivo y Equivalente Efectivo

El efectivo y los equivalentes de efectivo se componen de los saldos en efectivo y depósitos a la vista con vencimientos originales de tres meses o menos desde la fecha de adquisición que están sujetos a riesgo insignificante de cambios en su valor razonable y son usados por la Compañía en la gestión de sus compromisos a corto plazo.

2.5. Propiedad, planta y equipo

Reconocimiento y medición

Las partidas de propiedad, planta y equipo son valorizadas al costo menos depreciación acumulada y pérdidas por deterioro.

El costo incluye gastos que son directamente atribuibles a la adquisición del activo.

Cuando partes de una partida de propiedad, planta y equipo poseen vidas útiles distintas, son registradas como partidas separadas (componentes importantes) de propiedad, planta y equipo

Las ganancias y pérdidas de la venta de una partida de propiedad, planta y equipo son determinadas comparando la utilidad obtenida de la venta con los valores en libros de la propiedad, planta y equipo y se reconocen netas dentro de otros ingresos en resultados

Costos Posteriores

El costo de reemplazar parte de una partida de propiedad, planta y equipo es reconocido en su valor en libros, si es posible que los beneficios económicos futuros incorporados dentro de la parte fluyan a la Compañía y su costo pueda ser medido de manera fiable.

El valor en libros de la parte reemplazada se da de baja. Los costos del mantenimiento diario de la propiedad, planta y equipo son reconocidos en resultados cuando se incurren.

Depreciación

La depreciación se calcula sobre el monto depreciable, que corresponde al costo de un activo, u otro monto que se substituye por el costo, menos su valor residual

La depreciación es reconocida en resultados con base en el método de depreciación lineal sobre las vidas útiles estimadas de cada parte de una partida de propiedad, planta y equipo, puesto que éstas reflejan con mayor exactitud el patrón de consumo esperado de los beneficios económicos futuros relacionados con el activo. Los activos arrendados son depreciados en el período más corto entre el arrendamiento y sus vidas útiles, a menos que sea razonablemente seguro que la Compañía obtendrá la propiedad al final del período de arrendamiento. El terreno no se deprecia.

Las vidas útiles estimadas para los períodos actuales y comparativos son las siguientes

- | | |
|-----------------------|------------|
| • Edificios | 20-70 años |
| • Maquinaria y equipo | 10-15 años |
| • Muebles y enseres | 10 años |
| • Equipos de cómputo | 3 años |
| • Vehículos | 8-14 años |

2.6. Valorizaciones

La sociedad ha contabilizado las valorizaciones de acuerdo con los requisitos legales los cuales corresponden al exceso de avalúo técnico y el costo en libros de la propiedad planta y equipo.

2.7. Pasivos Estimados

Están representados por las obligaciones laborales por concepto de prestaciones sociales a favor de los trabajadores, las cuales se causan mensualmente y se registran en una cuenta de provisiones, al final del ejercicio se ajustan determinando el monto a favor de cada empleado de conformidad con las disposiciones legales y los acuerdos laborales vigentes.

2.8. Reconocimiento de Ingresos – Costos y Gastos

Los ingresos originados por venta y prestación del servicio se registran en las cuentas de resultado, durante el periodo de venta o cuando se prestan los servicios. Los costos y gastos se registran atendiendo a los principios de causación.

2.9. Estados Financieros

Los Estados Financieros bajo NIIF son:

- 1- Estado de Situación Financiera

2- Estado de Resultados Integral

NOTAS DE ESTADOS FINANCIEROS

NOTA No. 3 Efectivo y Equivalente de Efectivo.

Representa los saldos en efectivo, los depósitos en bancos y corporaciones financieras, así como los saldos disponibles que a 31 de diciembre de 2021 posee la empresa.

Efectivo y Equivalente de Efectivo	2021
CAJA GENERAL	4.928.142,00
BANCO DAVIVIENDA	8.204,00
TOTAL	4.936.346,00

NOTA No. 4 Propiedades, Planta y Equipo.

Propiedades Planta y Equipo	2021
EQUIPOS DE COMPUTACION	3.628.800,00
MUEBLES Y ENSERES	8.467.200,00
TOTAL	12.096.000,00

Este rubro comprende los activos adquiridos por la empresa con el propósito de utilizarlos de forma permanente por la administración, en el cumplimiento de su objeto social.

NOTA No. 5 Patrimonio

El siguiente es un detalle del patrimonio de FUNDACION INSTITUTO COLOMBIA al 31 de diciembre 2021, está conformado por un fondo social de 16.482.242

Patrimonio	2021
FONDO SOCIAL	16.482.242,00
EXCEDENTE	550.104,00
TOTAL	17.032.346

NOTA No. 6 Ingresos Operacionales

Ingresos	2021
SERVICIOS EDUCATIVOS	24.997.541,00
TOTAL	24.997.541,00

Corresponde a ingresos por el objeto social de la fundación, prestación de servicios educativo

NOTA No. 7 Gastos de administración:

Gastos de Administracion	2021
ACUEDUCTO Y ALCANTARILLADO	1.230.871
ENERGIA ELECTRICA	1.500.000
SERVICIOS EDUCATIVOS	20.000.000
MANTENIMIENTO Y REPARACIONES	1.464.885
TOTAL	24.195.756

(1) En este rubro corresponden a los gastos de servicios públicos de la fundación y nómina de los docentes

4.3.2. Estados financieros y notas a los estados financieros a 31 de diciembre de 2021.

FUNDACIÓN INSTITUTO COLOMBIA



ESTADOS FINANCIEROS Y NOTAS

A 31 DE DICIEMBRE DE 2022

**INFORMACIÓN EN MILES DE PESOS
COLOMBIANOS**

Contenido

1. Políticas Contables y Notas Explicativas a los Estados Financiero

.....

Nota No1. Entidad que reporta

Que, mediante documento privado de febrero 1995, en la ciudad de Cartagena, se constituyó la FUNDACION INSTITUTO COLOMBIA. Inscrita en la Gobernación de bolívar del mismo año. Tiene su domicilio en la ciudad de Cartagena de Indias DT.

NIT: 90056225-6

Razón Social: FUNDACION INSTITUTO COLOMBIA

El objeto social consiste en: promover, impulsar y ofrecer enseñanza en el nivel de Preescolar y Primaria

Nota No. 2 Principales Políticas y Prácticas Contables

Para registrar la información contable y la preparación de los estados financieros, se aplican los principios de contabilidad, de aceptación general en Colombia fundamentados en la Ley 1314 de 2009, Decreto 3022 de 2013 y Decreto 2496 de 2015.

Las principales políticas y prácticas contables utilizadas por la empresa son:

2.1. Unidad Monetaria

La unidad de medida para registrar los diferentes recursos y hechos económicos de la empresa es el peso colombiano.

2.2. Período Contable

La compañía tiene definido por estatutos efectuar un corte de sus cuentas, preparar y difundir estados financieros de propósito general una vez al año, a 31 de diciembre.

2.4. Causación Contable

Las operaciones y hechos económicos que la contabilidad ha registrado se consideran causadas cuando:

3. Se ha perfeccionado una operación con terceros y en consideración se han adquirido derechos y asumido obligaciones, así no se haya efectuado el pago.
4. Han ocurrido hechos económicos de origen interno o externo que puedan influir en la estructura de los recursos del ente económico.

4.4. Efectivo y Equivalente Efectivo

El efectivo y los equivalentes de efectivo se componen de los saldos en efectivo y depósitos a la vista con vencimientos originales de tres meses o menos desde la fecha de adquisición que están sujetos a riesgo insignificante de cambios en su valor razonable y son usados por la Compañía en la gestión de sus compromisos a corto plazo.

4.5. Propiedad, planta y equipo Reconocimiento y medición

Las partidas de propiedad, planta y equipo son valorizadas al costo menos depreciación acumulada y pérdidas por deterioro.

El costo incluye gastos que son directamente atribuibles a la adquisición del activo.

Cuando partes de una partida de propiedad, planta y equipo poseen vidas útiles distintas, son registradas como partidas separadas (componentes importantes) de propiedad, planta y equipo

Las ganancias y pérdidas de la venta de una partida de propiedad, planta y equipo son determinadas comparando la utilidad obtenida de la venta con los valores en libros de la propiedad, planta y equipo y se reconocen netas dentro de otros ingresos en resultados

Costos Posteriores

El costo de reemplazar parte de una partida de propiedad, planta y equipo es reconocido en su valor en libros, si es posible que los beneficios económicos futuros incorporados dentro de la parte fluyan a la Compañía y su costo pueda ser medido de manera fiable.

El valor en libros de la parte reemplazada se da de baja. Los costos del mantenimiento diario de la propiedad, planta y equipo son reconocidos en resultados cuando se incurren.

Depreciación

La depreciación se calcula sobre el monto depreciable, que corresponde al costo de un activo, u otro monto que se substituye por el costo, menos su valor residual

La depreciación es reconocida en resultados con base en el método de depreciación lineal sobre las vidas útiles estimadas de cada parte de una partida de propiedad, planta y equipo, puesto que éstas reflejan con mayor exactitud el patrón de consumo esperado de los beneficios económicos futuros relacionados con el activo. Los activos arrendados son depreciados en el período más corto entre el arrendamiento y sus vidas útiles, a menos que sea razonablemente seguro que la Compañía obtendrá la propiedad al final del período de arrendamiento. El terreno no se deprecia.

Las vidas útiles estimadas para los períodos actuales y comparativos son las siguientes

- | | |
|-----------------------|------------|
| • Edificios | 20-70 años |
| • Maquinaria y equipo | 10-15 años |
| • Muebles y enseres | 10 años |
| • Equipos de cómputo | 3 años |
| • Vehículos | 8-14 años |

4.6. Valorizaciones

La sociedad ha contabilizado las valorizaciones de acuerdo con los requisitos legales los cuales corresponden al exceso de avalúo técnico y el costo en libros de la propiedad planta y equipo.

4.7. Pasivos Estimados

Están representados por las obligaciones laborales por concepto de prestaciones sociales a favor de los trabajadores, las cuales se causan mensualmente y se registran en una cuenta de provisiones, al final del ejercicio se ajustan determinando el monto a favor de cada empleado de conformidad con las disposiciones legales y los acuerdos laborales vigentes.

4.8. Reconocimiento de Ingresos – Costos y Gastos

Los ingresos originados por venta y prestación del servicio se registran en las cuentas de resultado, durante el periodo de venta o cuando se prestan los servicios. Los costos y gastos se registran atendiendo a los principios de causación.

4.9. Estados Financieros

Los Estados Financieros bajo NIIF son:

3- Estado de Situación Financiera

4- Estado de Resultados Integral

NOTAS DE ESTADOS FINANCIEROS

NOTA No. 3 Efectivo y Equivalente de Efectivo.

Representa los saldos en efectivo, los depósitos en bancos y corporaciones financieras, así como los saldos disponibles que a 31 de diciembre de 2022 posee la empresa.

Efectivo y Equivalente de Efectivo	2022
CAJA	5.527.300
BANCO	8.223
TOTAL	5.535.523

NOTA No. 4 Propiedades, Planta y Equipo.

Propiedad Planta y Equipos	2022
EQUIPOS DE COMPUTO	3.628.800
MUEBLES Y ENSERES	8.467.200
TOTAL	12.096.000

Este rubro comprende los activos adquiridos por la empresa con el propósito de utilizarlos de forma permanente por la administración, en el cumplimiento de su objeto social.

NOTA No. 5 Patrimonio

El siguientes es un detalle del patrimonio de FUNDACION INSTITUTO COLOMBIA al 31 de diciembre 2022, está conformado por un fondo social de 16.482.242

Patrimonio	2022
FONDO SOCIAL	16.482.242
EXCEDENTE	1.149.281
TOTAL	17.631.523

NOTA No. 6 Ingresos Operacionales

Ingresos	2022
SERVICIO EDUCATIVO	19.275.000
INTERESES FINANCIEROS	19
TOTAL	19.275.019

Corresponde a ingresos por el objeto social de la fundación, prestación de servicios educativo

NOTA No. 7 Gastos de administración:

Gastos Administrativo	2022
SERVICIOS PUBLICOS	3.675.842
GASTOS DIVERSOS	15.000.000
TOTAL	18.675.842

(1) En este rubro corresponden a los gastos de servicios públicos de la fundación y nómina de los docentes

5. Conclusiones

Como ha sido notable la realización de las revelaciones o notas se ha establecido como un hincapié obligatorio, con el fin de que las empresas y las nuevas entidades por salir tengan un informe de ingresos y contabilidades mucho más efectiva a disposición para que cualquier funcionario o civil pueda revisar los documentos contables. En primera parte hemos podido notar la influencia que se ha ido engendrando la NIIF en los estados financieros y como el uso de las revelaciones han ido marcado un nuevo camino en la industria de la contabilidad para con los informes y registros del estado. Se ha podido evidenciar la ausencia de las herramientas de las revelaciones de los estados financiero debido al no manejo de las normas y actualizaciones sobre la elaboración de los EF actuales en Colombia.

Sin embargo, gracias a este trabajo, se ha podido comprender y sensibilizar a las directivas de la Fundación Instituto Colombia acerca del uso e implementación de las revelaciones en los EF, comprendiendo que las NIIF para Pymes en Colombia han significado un avance en el proceso de la globalización aumentando la oportunidad del comercio internacional mejorando la calidad de vida de empresarios, trabajadores y emprendedores proporcionando confianza en los inversionistas extranjeros y demás, además gracias a esto, se ha podido identificar nuevas fuentes de estrategias que permiten la evolución y desarrollo de las pequeñas y medianas empresas que empiezan a emerger en el estado colombiano.

En general no se evidenció una cultura de aplicación de revelaciones en los estados financieros de la Fundación Instituto Colombia. Estos tienen unas características básicas y carecen de la aplicación de la NIIF. Es allí donde se este proyecto cobra importancia, por cuanto insta a esta empresa a la implementación de las NIIF y emite recomendaciones respecto al módulo 8 y a la implementación de la norma a completitud.

Además, se pudo concluir, que para que exista la preparación y realización de unas notas a los estados financieros de calidad, es necesario que quien lleve la contabilidad sea un contador con conocimiento pleno de la NIIF, tanto la NIIF plena como la NIIF para MiPymes o para microempresas. Pues, después de aplicar la lista de chequeo y hacer la respectiva constatación con el formulario de Google, se pudo esclarecer, que el contador de la empresa consideraba que las notas estaban inmersas en los estados financieros y que todo se estaba presentando de manera correcta y con un alto nivel de calidad. En las respuestas del cuestionario, se pudo apreciar que una de las principales causas de la problemática se debe a que no se están presentando ante los entes de control el número de estados financieros solicitados, pues de cinco EEFF, solo elaboran y presentan tres.

Otra de las conclusiones a saber, es que el desconocimiento de la Norma no exime a la empresa de su cumplimiento, por ello, es menester las revisiones periódicas, la revisión fiscal o en cualquier caso las auditorías para minimizar los riesgos de multas severas a la empresa. Pues a lo largo del trabajo, se identificó que el personal que labora en el área contable de la empresa es insuficiente, necesitan capacitación y actualización del manejo de la contabilidad en la empresa y que el manejo en los años estudiados y en la actualidad ha carecido de elementos de juicio que permitan un cumplimiento cabal de la empresa.

6. Recomendaciones

Con la identificación de los lineamientos para la implementación de las revelaciones en los estados financieros, fue posible establecer que el proceso no tiene un alto nivel de complejidad, sino que más bien, es de cuidado y de identificación de información clave que se debe revelar para una mejor y mayor lectura de la información financiera. Cabe resaltar, que este tipo de documentos debe ser elaborado pensando en que estos pueden ser consultados tanto de manera inmediata como al largo plazo. Esto, resalta la importancia de este trabajo en tanto se recomienda a la Fundación Instituto Colombia, inicie con la implementación de la NIIF, no solo en el módulo 8.

Así mismo, con la revisión de los estados financieros y al determinar que la Fundación Instituto Colombia no ha implementado los lineamientos de la Norma Internacional de Información financiera en materia de revelaciones a los estados financieros de la Fundación Instituto Colombia por los años 2021 y 2022, se recomienda una capacitación a los funcionarios del Departamento Contable, quienes son los encargados de la elaboración de los EF para que la calidad de las revelaciones contenidas en los Estados Financieros de la Fundación Instituto Colombia en los años siguientes obtenga un mayor nivel de aceptación en las NIIF.

Por otra parte, se recomienda que la directiva encargada de la presentación de la Para lo cual, finalmente se ha recomendado el uso del modelo de revelación de estados financieros que se ha diseñado especialmente para la Fundación Instituto Colombia de acuerdo con los lineamientos de la NIIF.

Una recomendación más consiste en que las empresas medianas y pequeñas pidan una consultoría con contadores externos especializados en temas de NIIF para que no se queden con una sola versión del cumplimiento normalizado, pues, en algunos casos se presenta esta misma situación, cuando los contadores no cuentan con la suficiente experiencia en la aplicación de la norma, corriendo riesgos de recibir multas por parte de los entes de control o en casos más severos con el cierre de la empresa.

Adicional, al momento de la contratación del contador, se recomienda realizar las respectivas validaciones de experiencia y de los estudios realizados del contador que se va a contratar, al igual que a los auxiliares contables, pues, aunque se d crédito al principio de buena fe, hay quiénes mienten para conseguir el puesto al que están aspirando. Relacionado con esta situación, se presenta también la contratación por recomendaciones, por grados de consanguinidad o familiaridad y no se tiene en cuenta la experticia o formación adecuada de las personas. Pues cuando se tiene una microempresa o un negocio de menor representatividad tal vez se puede poner a prueba contadores que están iniciando en la carrera, pero en el nivel de la Fundación Instituto Colombia que está clasificada en el grupo 3, es necesaria la contratación de un profesional experto y con experiencia.

7. Referencias Bibliográficas

Actualícese. (27 de marzo de 2021). Notas y revelaciones en los estados financieros:

significados e implicaciones. Obtenido de <https://actualicese.com/notas-y-revelaciones-en-los-estados-financieros-significados-e-implicaciones/>

Ariño, M. A., & Maella, P. (2010). Principios para tomar decisiones. *Revista de Antiguos Alumnos del IEEM*.

Barbosa, D., Chagualo, M., & Jessica, P. (2018). Las notas de estados financieros en las Normas Internacionales de Información Financiera en el caso colombiano. *Revista Geon (gestión, organizaciones y negocios)*, V(1), 54-63. Obtenido de <https://revistageon.unillanos.edu.co/index.php/geon/article/view/13/7>

Carvajal, S., Dueñas, R., & Mesa, A. (2017). Una Interpretación estratégica de las NIIF para pymes en Bogotá. *Revista Logos, Ciencia & Tecnología*, 9(1), 141-155. Obtenido de <https://www.redalyc.org/journal/5177/517752178013/html/>

Clinica Pink Laser. (2018). *Notas a los estados financieros bajo NIIF*. Bucaramanga: Clinica Pink Laser. Obtenido de https://www.sic.gov.co/recursos_user/documentos/Guia_de_aplicacion_NIIF.pdf

Economía fácil. (25 de Marzo de 2022). *Economía fácil*. Obtenido de https://www.youtube.com/watch?v=DLRyrgEpiPo&ab_channel=EconomiaFacil

Gerencie. (5 de Agosto de 2022). *Gerencie.com*. Obtenido de <https://www.gerencie.com/analisis-vertical.html>

Guevara, J., & Henao, D. (2018). Revelaciones de instrumentos financieros: cumplimiento con la implementación de NIIF en Colombia. *Contaduría Universidad de Antioquia*(72), 131-150. doi:<https://doi.org/10.17533/udea.rc.n72a07>

- IASCF. (2009). *Norma Internacional de información financiera para pequeñas y medianas entidades (NIIF para Pymes)*. Londres: IASCF. Obtenido de https://www.mef.gob.pe/contenidos/conta_public/con_nor_co/vigentes/niif/NIIF_PYMES.pdf
- IFRS. (2015). Sección 10: Políticas, estimaciones y errores contables. En *Norma Internacional de Información Financiera para Pequeñas y Medianas (NIIF para las PYMES)* (págs. 54-56). Bogotá: IFRS.
- IFRS. (2015). Sección 3: presentación de los estados financieros. En *Norma Internacional de Información Financiera para Pequeñas y Medianas Entidades (NIIF para las PYMES)* (págs. 25-26). Bogotá: IFRS.
- IFRS. (2015). Sección 8: normas a los estados financieros . En *Norma Internacional de Información Financiera para Pequeñas y Medianas (NIIF para las PYMES)* (págs. 45-46). Bogotá: IFRS.
- Mendez, A. (16 de Septiembre de 2022). *Contabilidad Basica*. Obtenido de Arturo Mendez Arias: https://www.youtube.com/watch?v=Y03WBEuHURg&ab_channel=ArturoM%C3%A9ndezArias
- Osorio, D. (2016). *Elaboración de las revelaciones para los estados financieros en el año 2015 en la empresa BEMSA S.A.S*. Medellín: Institución universitaria de envigado. Obtenido de http://bibliotecadigital.iue.edu.co/bitstream/20.500.12717/754/1/iue_rep_pre_cont_osorio_2016_elaboraci%C3%B3n.pdf
- Piedhraita, J. S. (2016). *Guia practica para implementar NIIF para Pymes*. Colombia: Apolosof. Obtenido de



https://www.academia.edu/31178674/GU%C3%8DA_PR%C3%81CTICA_PARA_I_MPLEMENTAR_NIIF_PARA_PYMES

Portal líder en Colombia en producción de información contable y tributaria. (2022).

Actualicese: producción de información contable y tributaria. Obtenido de

Actualicese: <https://actualicese.com/estados-financieros-y-cierre-contable/#g2a5e19d34a04>

SAP. (8 de Febrero de 2022). *SAP Concur.* Obtenido de <https://www.concur.co/news-center/estados-financieros>



Anexos

FUNDACION INTITUTO COLOMBIA
900056225
BALANCE GENERAL 31/12/2022

CODIGO	CUENTA	(ACUMULADO)
ACTIVO		
11050501	CAJA GENERAL	5.527.300,00
11100502	BANCO DAVIVIENDA	8.222,00
13050501	CLIENTES NACIONALES	
13802001	CUENTAS POR COBRAR A TERCEROS ICETEX	
15121501	EQUIPOS DE COMPUTACION	3.628.800,00
15240501	MUEBLES Y ENSERES	8.467.200,00
TOTAL ACTIVO		17.631.522,00
PASIVO		
22050501	PROVEEDORES NACIONALES	
23809501	CREDITOS CONDONADOS	
TOTAL PASIVO		0,00
PATRIMONIO		
31400501	FONDOSOCIAL	16.482.242,00
36050501	UTILIDAD DEL EJERCICIO	1.149.280,00
TOTAL PATRIMONIO		17.631.522,00
TOTAL PASIVO MAS PATRIMONIO		17.631.522,00

CLEMENTINA NIEVES MARMOL
REPRESENTANTE LEGAL
CC 26006516

CRISTOBAL HERRERA ORDOSGOITIA
CONTADOR PUBLICO
TP 95991-T



FUNDACION INSTITUTO COLOMBIA
NIT 900.056.225-6
ESTADO DE RESULTADO INTEGRAL
A DICIEMBRE 31 DE 2021

INGRESOS OPERACIONALES	
Ingresos por servicios Educativos	\$ 24.997.541
TOTAL INGRESOS OPERACIONALES	\$ 24.997.541
GASTOS DE ADMINISTRACION	
Servicios Públicos	\$ 2.730.871
Gastos Diversos	21.464.685
TOTAL GASTOS DE ADMINISTRACION	\$ 24.195.756
TOTAL GASTOS OPERACIONALES	\$ 24.195.756
UTILIDAD OPERACIONAL	\$ 801.785
GASTOS NO OPERACIONALES	\$ 251.681
EXEDENTE	\$ 550.104


CLEMENTINA NIEVES MARMOL
REPRESENTANTE LEGAL
CC 26006516


CRISTOBAL HERRERA ORDOSGOITIA
CONTADOR PUBLICO
TP 95991-T



FUNDACION INSTITUTO COLOMBIA
NIT. 900.056.225-6
ESTADO DE SITUACION FINANCIERA
A DICIEMBRE 31 DE 2021

ACTIVO	
ACTIVO CORRIENTE	
Caja	\$ 4.928.142
Bancos	\$ 8.204
Cuentas por Cobrar	\$ -
TOTAL ACTIVO CORRIENTE	\$ 4.936.346
PROPIEDAD, PLANTA Y EQUIPOS	
Muebles y Enseres	\$ 8.467.200
Equipos	\$ -
Equipo de Cómputo	\$ 3.628.800
TOTAL PROPIEDAD, PLANTA Y EQUIPO	\$ 12.096.000
TOTAL ACTIVO	\$ 17.032.346
PASIVOS	
Obligaciones Financieras	0
Cuentas por pagar	0
TOTAL PASIVO	0
PATRIMONIO	
Aportes Sociales	\$ 16.482.242
Excedente	\$ 550.104
TOTAL PATRIMONIO	\$ 17.032.346
TOTAL PASIVO MAS PATRIMONIO	\$ 17.032.346


CLEMENTINA NIEVES MARMOL
REPRESENTANTE LEGAL
CC 26006516


CRISTÓBAL HERRERA ORDOSGOITIA
CONTADOR PUBLICO
TP 95991-T



FUNDACION INTITUTO COLOMBIA
900056225
ESTADOS DE RESULTADOS 01/01/2022- 31/12/2022

CODIGO	CUENTA	(ACUMULADO)
INGRESOS		
41600501	SERVICIOS EDUCATIVOS	19.275.000
42100501	INTERESES	19
TOTAL INGRESOS		19.275.019
COSTOS		0
GASTOS		
51352501	ACUEDUCTO Y ALCANTARILLADO	1.311.042,00
51353001	ENERGIA ELECTRICA	857.360,00
51353503	SERV INTERNET	1.507.440,00
51359501	SERVICIOS EDUCATIVOS	15.000.000,00
TOTAL GASTOS		18.675.842,00
UTILIDAD DEL EJERCICIO		599.177,00

REPRESENTANTE LEGAL
CC 26006516

CRISTOBAL HERRERA ORDOSGOITIA
CONTADOR PUBLICO
TP 95991-T

Anexo 4. Fotos visita a las instalaciones de la empresa

